



OTTAVI
COPPA ITALIA FRECCIAROSSA 2021-2022

MATCH REPORT



NAPOLI



FIorentINA

Napoli 13/01/2022
STADIO Diego Armando MARADONA 18:00

Napoli 13/01/2022 STADIO Diego Armando MARADONA - 18:00



NAPOLI

2-5

FIORENTINA



FORMAZIONI

NAPOLI

25	DAVID OSPINA (P)	
22	GIOVANNI DI LORENZO	
13	AMIR RRAHMANI	
3	AXEL TUANZEBE	
31	FAOUZI GHOULAM	
4	DIEGO DEMME	
68	STANISLAV LOBOTKA	
21	MATTEO POLITANO	
14	DRIES MERTENS	
7	ELJIF ELMAS	
37	ANDREA PETAGNA	



A disposizione

1	ALEX MERET	
16	HUBERT IDASIAK	
2	KEVIN MALCUIT	
5	JUAN JESUS	
8	FABIAN RUIZ	
11	HIRVING LOZANO	
59	ALESSANDRO ZANOLI	
73	ANTONIO CIOFFI	
74	DAVIDE COSTANZO	
82	ANTONIO VERGARA	

Allenatore: **LUCIANO SPALLETTI**

Arbitro: **GIOVANNI AYROLDI**
Guardalinee: **DOMENICO ROCCA**
Guardalinee: **FRANCESCA DI MONTE**

FIORENTINA

(P)	BARTLOMIEJ DRAGOWSKI	69
	LORENZO VENUTI	23
	NIKOLA MILENKOVIC	4
	MATIJA NASTASIC	55
	CRISTIANO BIRAGHI	3
	ALFRED DUNCAN	32
	LUCAS TORREIRA	18
	GAETANO CASTROVILLI	10
	NICOLAS GONZALEZ	22
	DUSAN VLAHOVIC	9
	RICCARDO SAPONARA	8



A disposizione

	PIETRO TERRACCIANO	1
	ANTONIO ROSATI	25
	GIACOMO BONAVENTURA	5
	JOSE' CALLEJON	7
	JONATHAN IKONE'	11
	YOUSSEF MALEH	14
	ERICK PULGAR	15
	ALEKSA TERZIC	17
	KRZYSZTOF PIATEK	19
	ALVARO ODRIOZOLA	29
	ALEKSANDR KOKORIN	91
	IGOR	98

Allenatore: **VINCENZO ITALIANO**

Quarto Uomo: **FRANCESCO FOURNEAU**
V.A.R.: **FEDERICO DIONISI**
A.V.A.R.: **GIACOMO PAGANESSI**

Napoli 13/01/2022 STADIO Diego Armando MARADONA - 18:00



NAPOLI

2-5

FIorentINA



NAP

1TS 91'

105+2'

2TS 106'

120'

FIO

NAPOLI

FIorentINA

JUAN JESUS | A. PETAGNA 94'

90' IGOR | M. NASTASIC

105'+1' L. VENUTI

105'+1' (Y. MALEH)

108' K. PIATEK

108' (L. VENUTI)

119' Y. MALEH

119' (J. IKONE')

Legenda:



Gol



Rigore



Ammonizione



Espulsione



Doppia Ammonizione



Autogol



Rigore sbagliato



Assist



Sostituzione

Napoli 13/01/2022 STADIO Diego Armando MARADONA - 18:00



NAPOLI

2-5

FIorentINA



TEMPO DI GIOCO



Effettivo:
50%



1° Tempo - 2° Tempo
28'12 - 21'22

SUPPLEMENTARI
1° Tempo - 2° Tempo
9'11 - 8'00

POSSESSO PALLA

Tempo Effettivo 66'45



NAPOLI

FIorentINA

Totale 32'01



PROPRIA META' CAMPO

NAPOLI

META' CAMPO AVVERSARIA

Totale 34'44



PROPRIA META' CAMPO

FIorentINA

META' CAMPO AVVERSARIA

POSSESSO PALLA PER QUARTI

1T	0'-15'	2T	0'-15'
5'24	5'12	4'27	2'21
	16'-30'		16'-30'
3'54	4'53	6'01	1'15
	31'-50'		31'-52'
3'31	5'18	5'39	1'39
1TS	0'-15'	2TS	0'-15'
0'55	8'16	2'10	5'50

STATISTICHE SQUADRE

	NAP	FIO
Tiri	14	17
Tiri in porta	5(2)	8(5)
Tiri in porta su azione da palla inattiva		1
Tiri in porta da area	5	6
Pali	1	1
Tiri fuori	5	3
Tiri respinti	4	6
Occasioni da gol	10	14
Passaggi chiave	8	10
Assist	2	4
Falli fatti	22	12
Corner	6	6
Fuorigioco	2	2
Cross utili/tentati	3/11	4/9
Dribbling	10	10
Passaggi riusciti	532	616
Passaggi riusciti/tentati (%)	87%	90%
Passaggi 3/4 riusciti	100	184
Palloni giocati in avanti riusciti	202	343
Passaggi lunghi	36	61
Parate	3	3
Recuperi	61	62

Napoli 13/01/2022 STADIO Diego Armando MARADONA - 18:00



NAPOLI

2-5

FIorentINA



STATISTICHE GIOCATORE

NAPOLI		MIN	GS	AUT	PA	PI	PPU	AMM	DAM	ESP										
25	D. OSPINA	50'	1		1															
1	A. MERET	84'	4		2															
		MIN	G	AUT	T	TP	PL	OG	FS	PG	AS	PC	P	P(%)	PA	R	AMM	DAM	ESP	
22	G. DI LORENZO	134'						1	3	95		1	50	85	22	2				
13	A. RRAHMANI	134'							1	105			88	92	21	5	1			
3	A. TUANZEBE	134'								91			77	95	9	7	1			
31	F. GHOULAM	90'			1			2	1	76		2	38	83	23	3				
4	D. DEMME	69'			1	1				44			30	86	10	3				
68	S. LOBOTKA	96'			1			1		92		1	73	90	33	15				
21	M. POLITANO	69'			2			1	1	26		1	10	71	7	4				
14	D. MERTENS	134'	1		2	1		3	1	49		2	30	79	14	5				
7	E. ELMAS	134'			2	1			4	48			32	82	20	2				
37	A. PETAGNA	106'	1		4	1		1		38	1		19	86	12	1				
2	K. MALCUIT	44'								18	1		7	70	1					
5	JUAN JESUS	28'								10			2	40		2				
8	FABIAN RUIZ	29'								31			24	92	18	3		1		
11	H. LOZANO	20'			1	1		1		20		1	10	91	11	1			1	
73	A. CIOFFI	38'								9				0		2				

FIorentINA		MIN	GS	AUT	PA	PI	PPU	AMM	DAM	ESP										
69	B. DRAGOWSKI	47'	1		1					1										
1	P. TERRACCIANO	85'	1		2															
		MIN	G	AUT	T	TP	PL	OG	FS	PG	AS	PC	P	P(%)	PA	R	AMM	DAM	ESP	
23	L. VENUTI	134'	1		1	1		1	3	108	1		73	88	45	6				
4	N. MILENKOVIC	134'			2	1	1		1	114			98	99	35	5				
55	M. NASTASIC	102'								59			43	90	16	7				
3	C. BIRAGHI	134'	1		2	1		2	1	90		2	61	92	40	6				
32	A. DUNCAN	49'			1				1	25			16	80	11	2	1			
18	L. TORREIRA	134'			2			1	3	90		1	70	90	50	8				
10	G. CASTROVILLI	94'						2	4	46			21	88	8	6	1			
22	N. GONZALEZ	94'			1			1	4	43		1	16	73	8	1				
9	D. VLAHOVIC	78'	1		2	2		1	1	27		1	9	90	6	1				
8	R. SAPONARA	50'			1			1	2	32	1		17	89	12	5				
5	G. BONAVENTURA	40'			1			2		52		2	38	93	31	1				
11	J. IKONE'	40'						3		38	1	2	32	100	29	1				
14	Y. MALEH	84'	1		2	2		2	2	41	1	1	21	88	15	4				
19	K. PIATEK	56'	1		2	1				20			12	92	8	1				
98	IGOR	32'						1		43			42	100	22	2				

Legenda

AMM	Ammonizioni
AUT	Autogol
PG	Palle giocate
DAM	Doppia ammonizione
ESP	Espulsioni Dirette
G	Gol
GS	Gol subiti
MIN	Minuti giocati
AS	Assist
FS	Falli subiti
T	Tiri
TP	Tiri in porta
OG	Occasioni da gol
PL	Pali
PA	Parate
PI	Parate da palla inattiva
PPU	Parate da punizione diretta
P(%)	Passaggi riusciti/tentati (%)
PC	Passaggi chiave
PA	Palloni giocati in avanti riusciti
P	Passaggi riusciti
R	Recuperi

Passaggi riusciti/tentati (%)			Passaggi chiave			Dribbling					
1	IGOR	FIO	100	1	C. BIRAGHI	FIO	2	1	D. VLAHOVIC	FIO	3
2	J. IKONE'	FIO	100	2	G. BONAVENTURA	FIO	2	2	C. BIRAGHI	FIO	2
3	N. MILENKOVIC	FIO	99	3	F. GHOULAM	NAP	2	3	G. BONAVENTURA	FIO	2
4	A. TUANZEBE	NAP	95	4	J. IKONE'	FIO	2	4	G. DI LORENZO	NAP	2

Napoli 13/01/2022 STADIO Diego Armando MARADONA - 18:00



NAPOLI

2-5

FIORENTINA



RANKING GIOCATORI

5 **G. BONAVENTURA** FIO 93 5 **D. MERTENS** NAP 2 5 **S. LOBOTKA** NAP 2

Tiri		Tiri in porta			Passaggi 3/4 riusciti			Occasioni da gol		
1	A. PETAGNA NAP 4	1	Y. MALEH FIO 2	1	L. TORREIRA FIO 28	1	J. IKONE' FIO 3			
2	C. BIRAGHI FIO 2	2	D. VLAHOVIC FIO 2	2	C. BIRAGHI FIO 23	2	D. MERTENS NAP 3			
3	E. ELMAS NAP 2	3	C. BIRAGHI FIO 1	3	G. BONAVENTURA FIO 22	3	C. BIRAGHI FIO 2			
4	Y. MALEH FIO 2	4	D. DEMME NAP 1	4	L. VENUTI FIO 21	4	G. BONAVENTURA FIO 2			
5	D. MERTENS NAP 2	5	E. ELMAS NAP 1	5	J. IKONE' FIO 17	5	F. GHOULAM NAP 2			

Palle giocate		
1	N. MILENKOVIC FIO	114
2	L. VENUTI FIO	108
3	A. RRAHMANI NAP	105
4	G. DI LORENZO NAP	95
5	S. LOBOTKA NAP	92

Napoli 13/01/2022 STADIO Diego Armando MARADONA - 18:00



NAPOLI

2-5

FIorentINA



RANKING GIOCATORI [Performance Chilometriche-Velocistiche]

Jog - Run - Sprint (km)			
1	ELJIF ELMAS	totale km 16.339	
	5.018	9.73	1.591
2	GIOVANNI DI LORENZO	totale km 15.346	
	4.875	9.392	1.078
3	DRIES MERTENS	totale km 15.264	
	4.837	8.908	1.518
4	AMIR RRAHMANI	totale km 14.912	
	4.711	9.288	0.912
5	AXEL TUANZEBE	totale km 13.518	
	4.648	8.237	0.632

Velocità media in Run (km/h)			
1	D. DEMME	NAP	10.93
2	S. LOBOTKA	NAP	10.89
3	FABIAN RUIZ	NAP	10.85
4	A. PETAGNA	NAP	10.78
5	F. GHOULAM	NAP	10.77

Velocità in Sprint (km/h)			
1	A. CIOFFI	NAP	33.21
2	JUAN JESUS	NAP	32.48
3	E. ELMAS	NAP	32.25
4	G. DI LORENZO	NAP	32.18
5	A. RRAHMANI	NAP	31.94

Jog - Run - Sprint (km)			
1	LUCAS TORREIRA	totale km 16.24	
	4.739	10.301	1.199
2	CRISTIANO BIRAGHI	totale km 15.489	
	5.541	8.315	1.632
3	LORENZO VENUTI	totale km 14.941	
	5.452	8.201	1.287
4	NIKOLA MILENKOVIC	totale km 13.991	
	5.491	7.75	0.749
5	GAETANO CASTROVILLI	totale km 11.691	
	3.639	6.481	1.57

Velocità media in Run (km/h)			
1	G. BONAVENTURA	FIO	10.81
2	L. TORREIRA	FIO	10.76
3	G. CASTROVILLI	FIO	10.75
4	L. VENUTI	FIO	10.69
5	K. PIATEK	FIO	10.64

Velocità in Sprint (km/h)			
1	G. CASTROVILLI	FIO	33.45
2	IGOR	FIO	33.33
3	L. VENUTI	FIO	32.75
4	N. GONZALEZ	FIO	32.45
5	J. IKONE'	FIO	31.8

PERFORMANCE DI SQUADRA [Chilometriche-Velocistiche]

Distanza percorsa (km)	143.22
Velocità Media (km/h)	6.51

Jog-Run-Sprint (km 143.22)		
45.045	86.457	11.716

Distanza percorsa (km)	143.54
Velocità Media (km/h)	6.67

Jog-Run-Sprint (km 143.54)		
48.711	81.868	12.961

I dati fisici sono relativi alla rilevazione live e potranno differire da quelli certificati consegnati successivamente agli staff tecnici

Jog:	0-6 km/h	Run:	6-20 km/h	Sprint:	20+ km/h	Jog + Run + Sprint:	Distanza Totale Percorsa
TOP Sprinter:	Picco di velocità istantaneo, top 4 giocatori per squadra						

Napoli 13/01/2022 STADIO Diego Armando MARADONA - 18:00



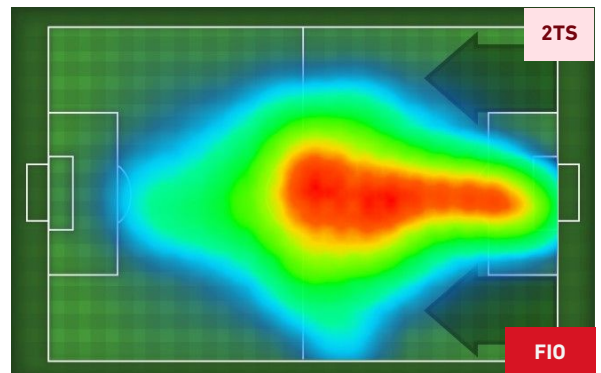
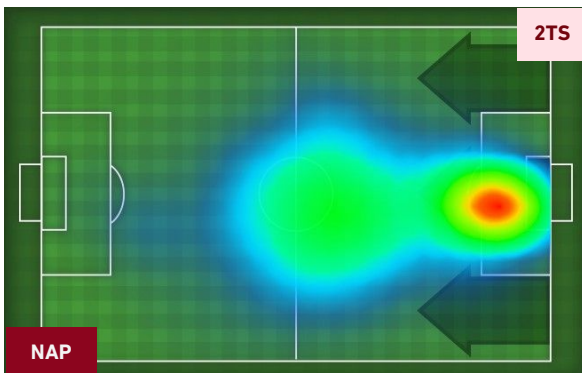
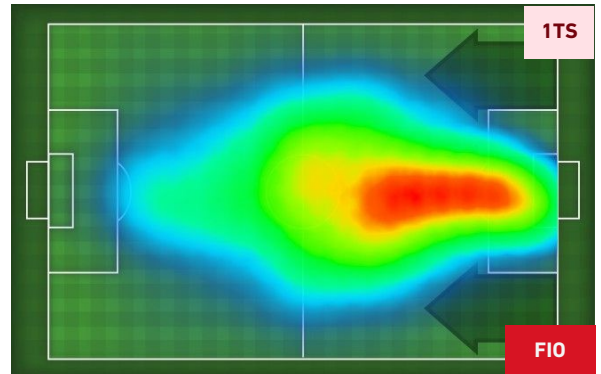
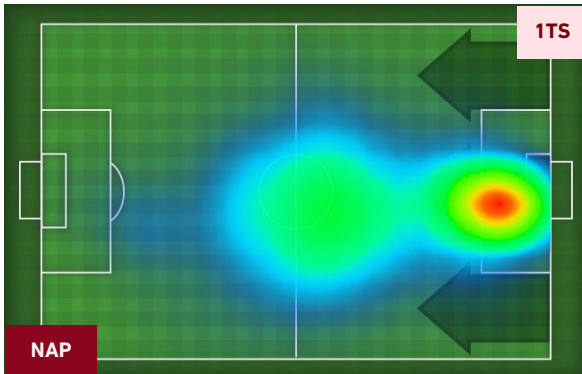
NAPOLI

2-5

FIorentINA



HEATMAP



Napoli 13/01/2022 STADIO Diego Armando MARADONA - 18:00



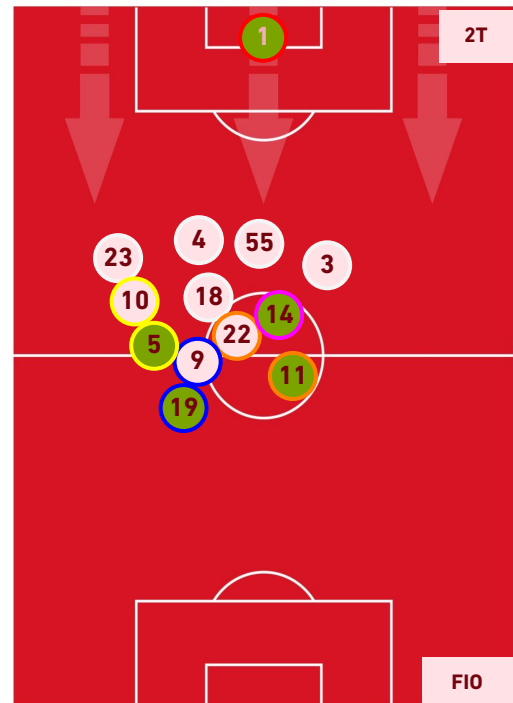
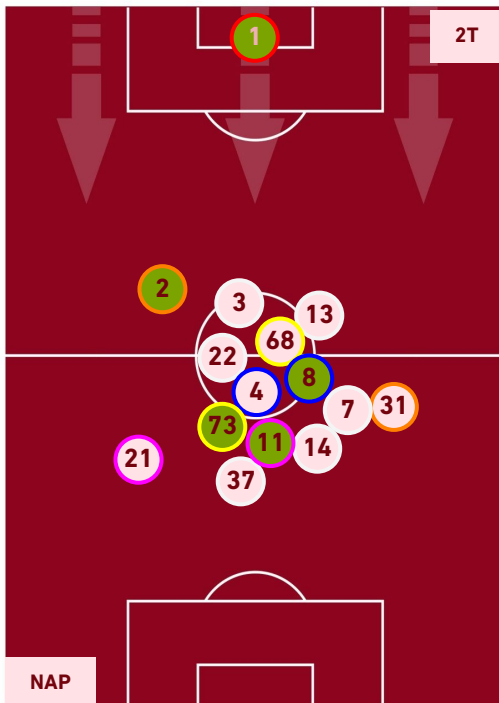
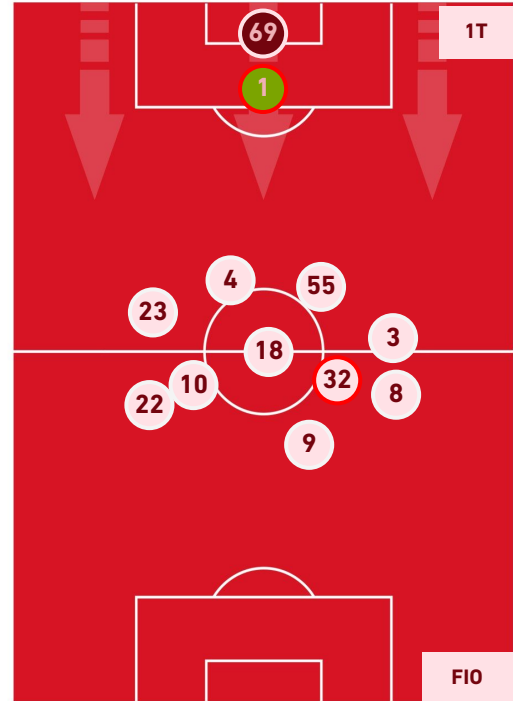
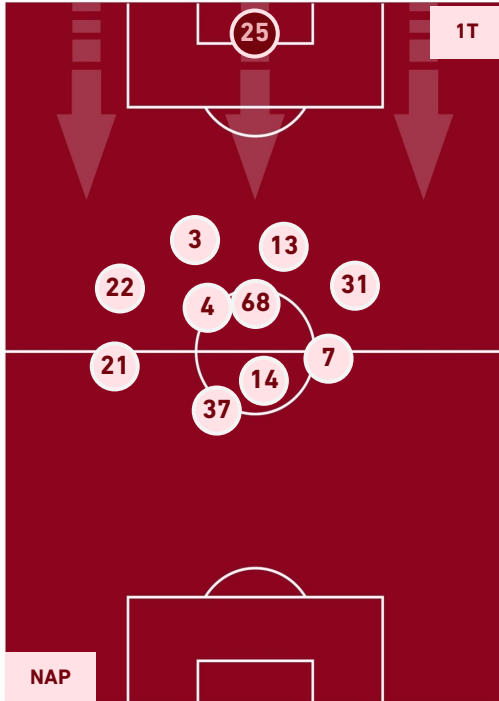
NAPOLI

2-5

FIORENTINA



POSIZIONI MEDIE



Legenda:

- 1^ Sostituzione
- Giocatore Entrato
- Giocatore Uscito
- 2^ Sostituzione
- Giocatore Entrato
- Giocatore Uscito
- 3^ Sostituzione
- Giocatore Entrato
- Giocatore Uscito
- 4^ Sostituzione
- Giocatore Entrato
- Giocatore Uscito
- 5^ Sostituzione
- Giocatore Entrato
- Giocatore Uscito
- 6^ Sostituzione
- Giocatore Entrato
- Giocatore Uscito

- Giocatore Entrato in sostituzione di
- Giocatore Entrato
- Giocatore Entrato in sostituzione di
- Giocatore Entrato
- Giocatore Entrato in sostituzione di
- Giocatore Entrato
- Giocatore Entrato in sostituzione di
- Giocatore Entrato

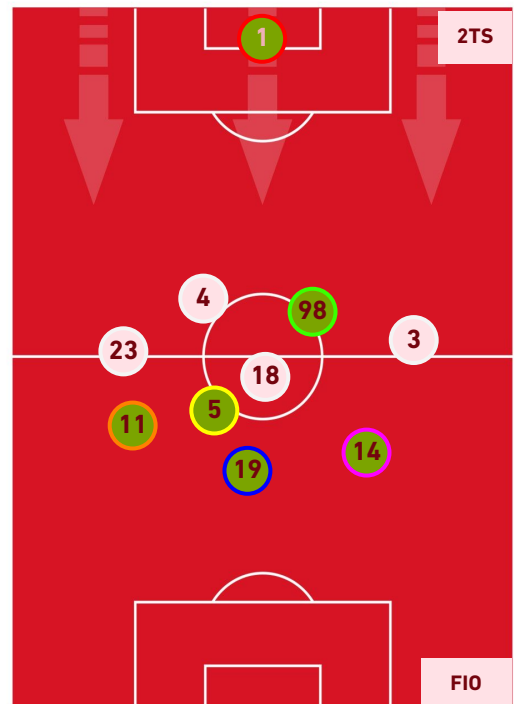
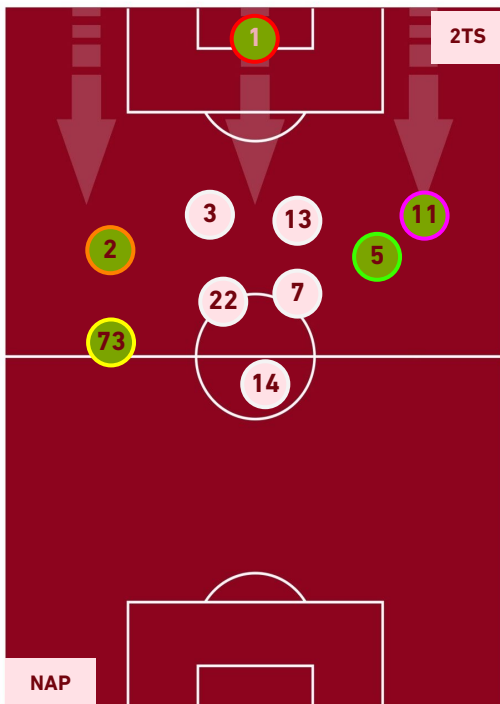
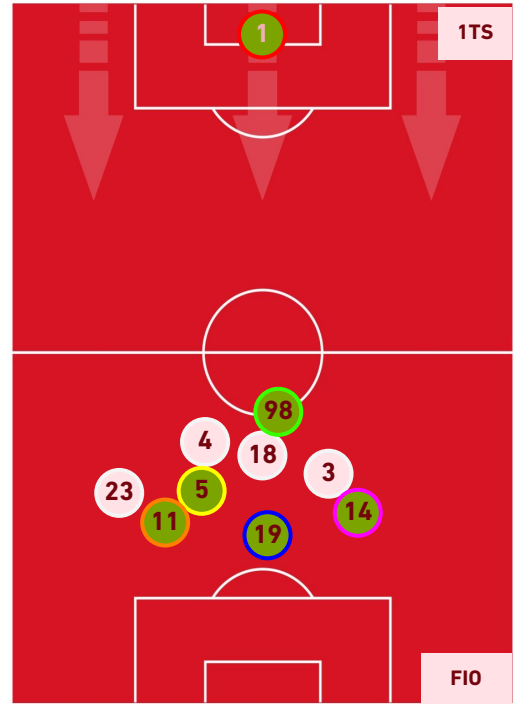
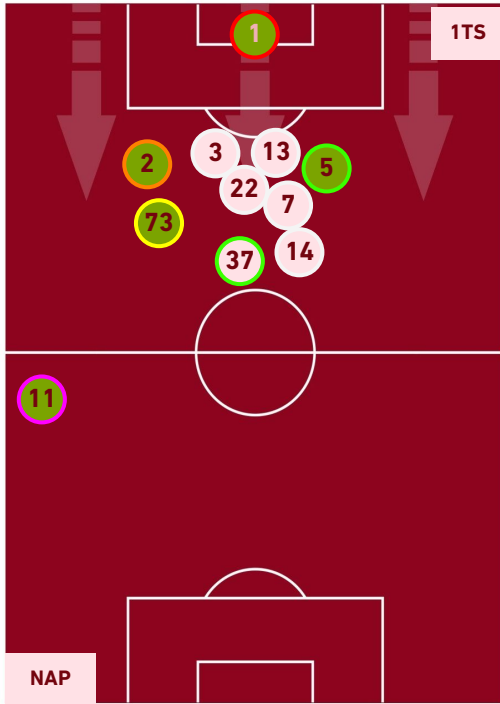
Napoli 13/01/2022 STADIO Diego Armando MARADONA - 18:00



NAPOLI

2-5

FIORENTINA



Legenda:

- | | | | | | | | |
|-----------------|--|-------------------|--|------------------|--|--------------------------------------|--|
| 1^ Sostituzione | | Giocatore Entrato | | Giocatore Uscito | | Giocatore Entrato in sostituzione di | |
| 2^ Sostituzione | | Giocatore Entrato | | Giocatore Uscito | | Giocatore Entrato in sostituzione di | |
| 3^ Sostituzione | | Giocatore Entrato | | Giocatore Uscito | | Giocatore Entrato in sostituzione di | |
| 4^ Sostituzione | | Giocatore Entrato | | Giocatore Uscito | | Giocatore Entrato in sostituzione di | |
| 5^ Sostituzione | | Giocatore Entrato | | Giocatore Uscito | | Giocatore Entrato in sostituzione di | |
| 6^ Sostituzione | | Giocatore Entrato | | Giocatore Uscito | | Giocatore Entrato in sostituzione di | |

Napoli 13/01/2022 STADIO Diego Armando MARADONA - 18:00



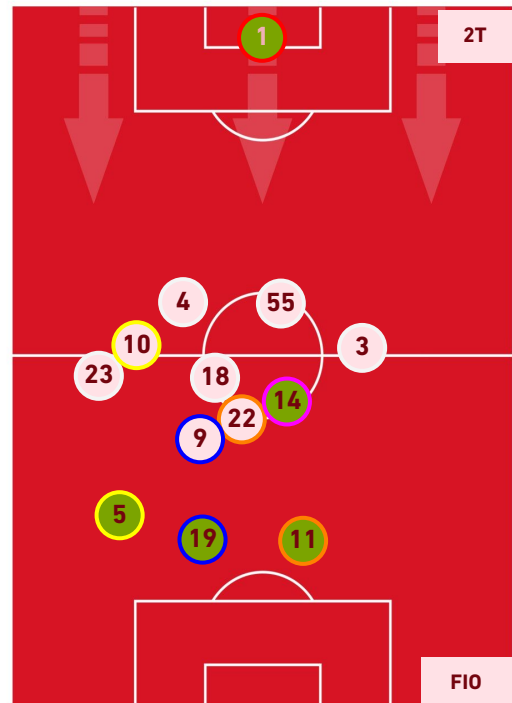
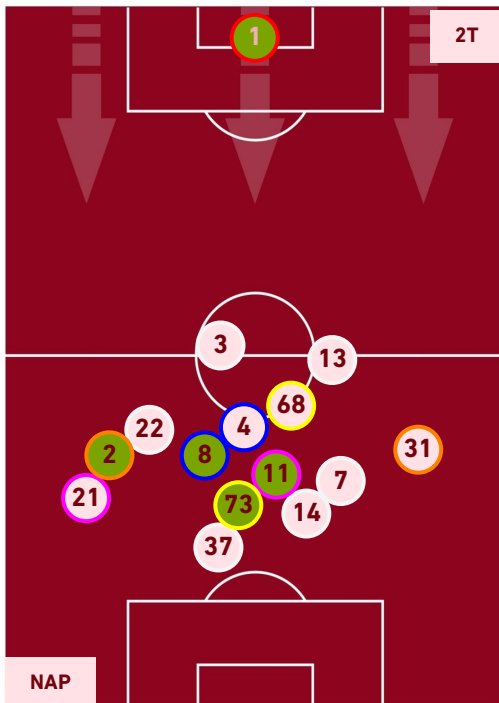
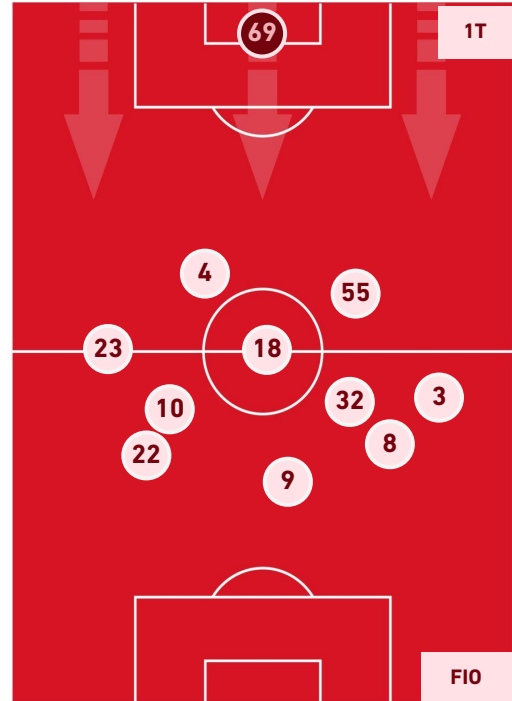
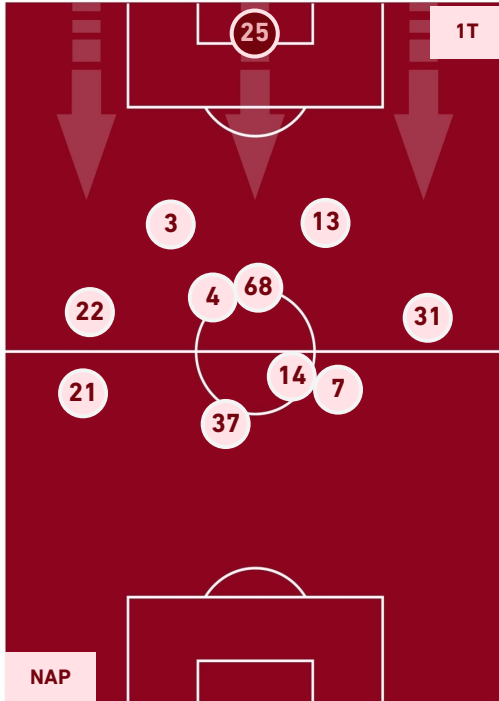
NAPOLI

2-5

FIORENTINA



POSIZIONI MEDIE POSSESSO PALLA [proprio]



Legenda:

- 1ª Sostituzione
- Giocatore Entrato
- Giocatore Uscito
- 2ª Sostituzione
- Giocatore Entrato
- Giocatore Uscito
- 3ª Sostituzione
- Giocatore Entrato
- Giocatore Uscito
- 4ª Sostituzione
- Giocatore Entrato
- Giocatore Uscito
- 5ª Sostituzione
- Giocatore Entrato
- Giocatore Uscito
- 6ª Sostituzione
- Giocatore Entrato
- Giocatore Uscito

- Giocatore Entrato in sostituzione di
- Giocatore Entrato
- Giocatore Entrato in sostituzione di
- Giocatore Entrato
- Giocatore Entrato in sostituzione di
- Giocatore Entrato
- Giocatore Entrato in sostituzione di
- Giocatore Entrato

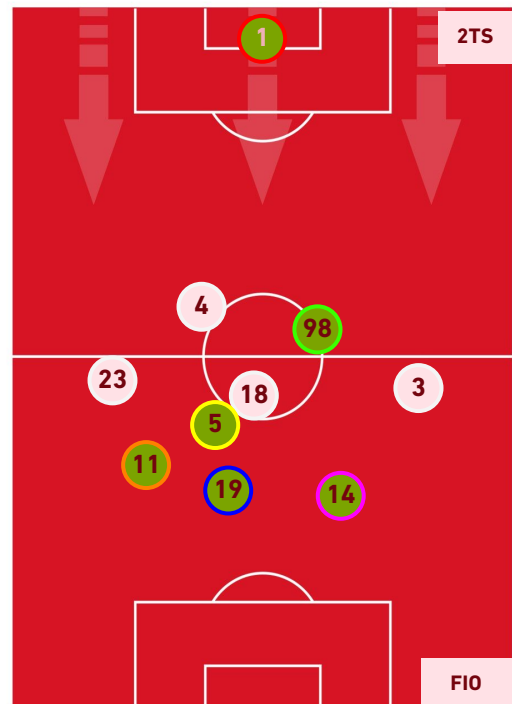
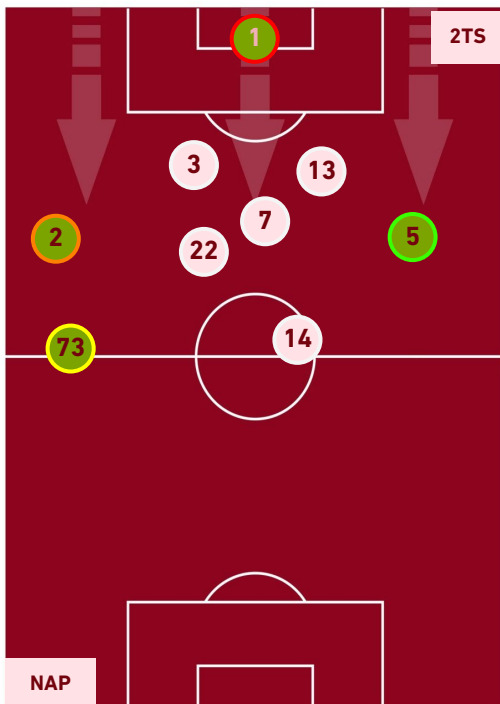
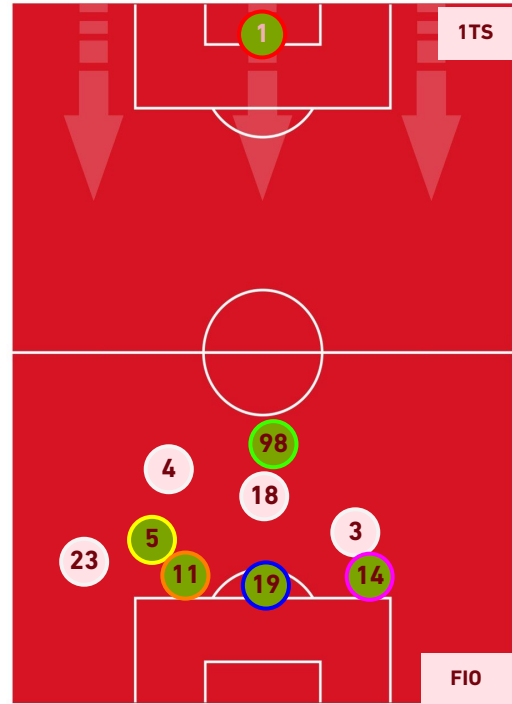
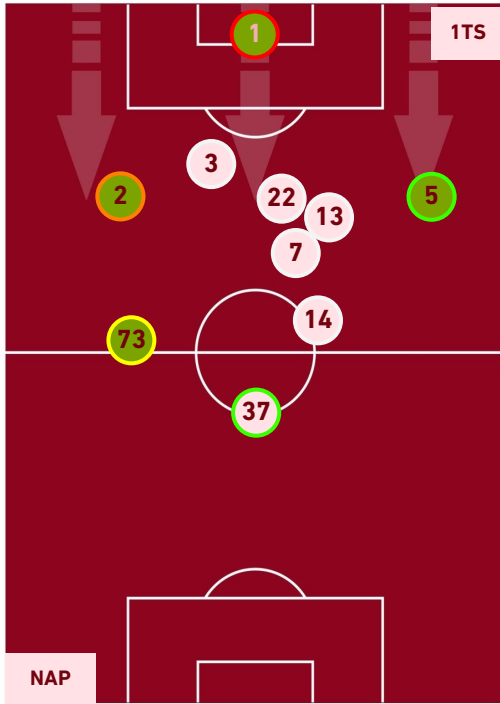
Napoli 13/01/2022 STADIO Diego Armando MARADONA - 18:00



NAPOLI

2-5

FIORENTINA



Legenda:

- | | | | | | | | |
|-----------------|--|-------------------|--|------------------|--|--------------------------------------|--|
| 1^ Sostituzione | | Giocatore Entrato | | Giocatore Uscito | | Giocatore Entrato in sostituzione di | |
| 2^ Sostituzione | | Giocatore Entrato | | Giocatore Uscito | | Giocatore Entrato in sostituzione di | |
| 3^ Sostituzione | | Giocatore Entrato | | Giocatore Uscito | | Giocatore Entrato in sostituzione di | |
| 4^ Sostituzione | | Giocatore Entrato | | Giocatore Uscito | | Giocatore Entrato in sostituzione di | |
| 5^ Sostituzione | | Giocatore Entrato | | Giocatore Uscito | | Giocatore Entrato in sostituzione di | |
| 6^ Sostituzione | | Giocatore Entrato | | Giocatore Uscito | | Giocatore Entrato in sostituzione di | |

Napoli 13/01/2022 STADIO Diego Armando MARADONA - 18:00



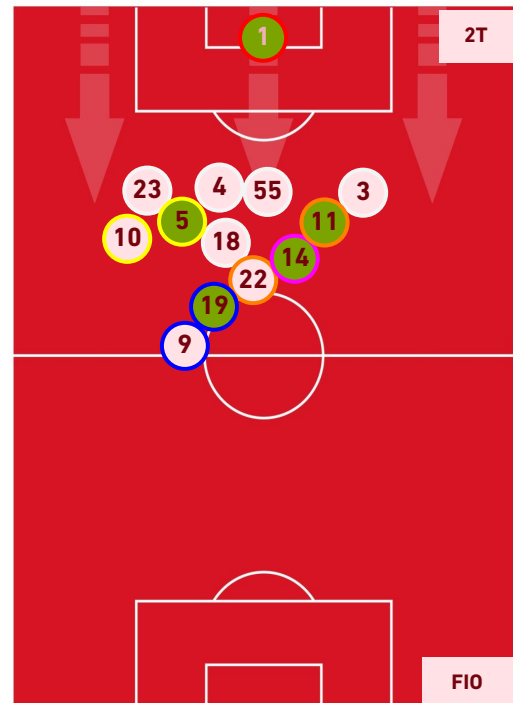
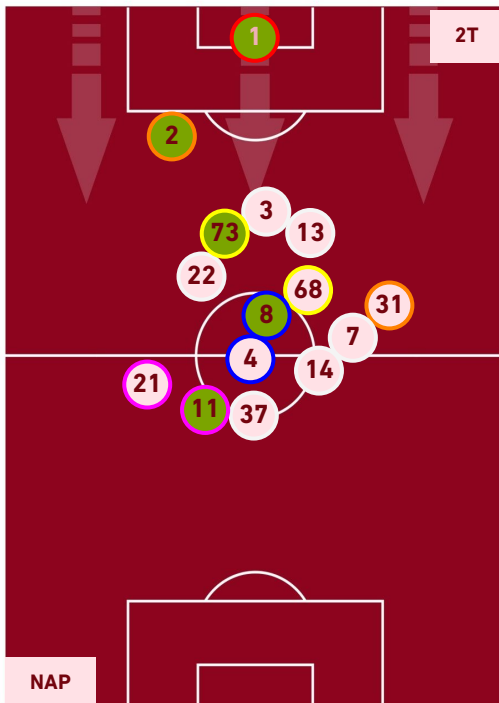
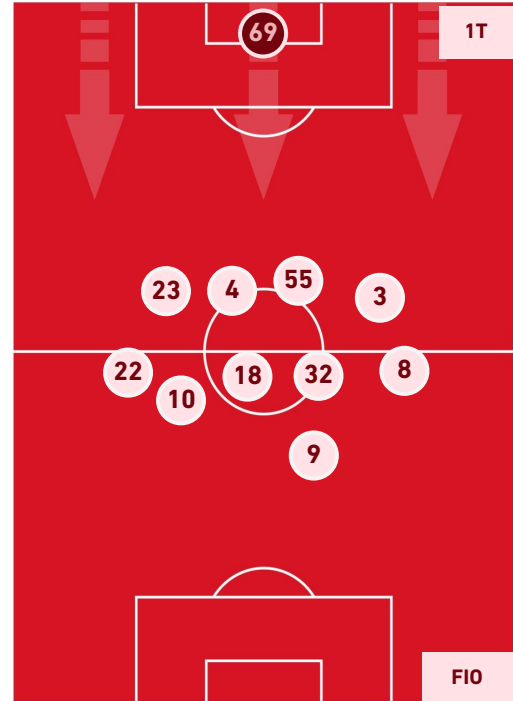
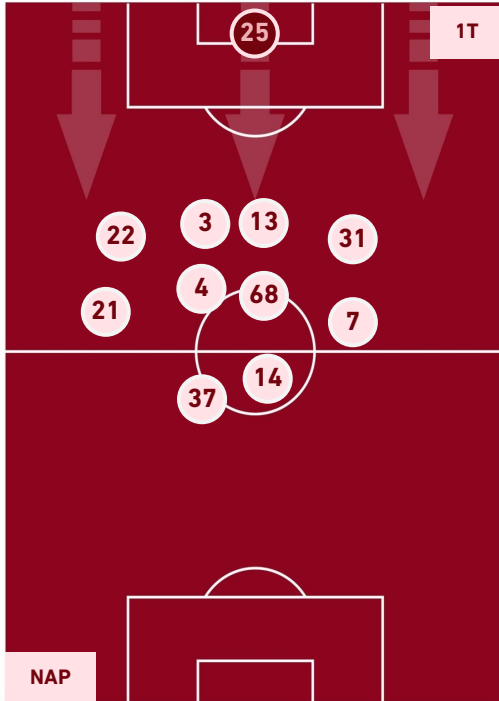
NAPOLI

2-5

FIORENTINA



POSIZIONI MEDIE POSSESSO PALLA [avversario]



Legenda:

- 1^ Sostituzione
- 2^ Sostituzione
- 3^ Sostituzione
- 4^ Sostituzione
- 5^ Sostituzione
- 6^ Sostituzione
- Giocatore Entrato
- Giocatore Entrato
- Giocatore Entrato
- Giocatore Entrato
- Giocatore Entrato
- Giocatore Entrato
- Giocatore Uscito
- Giocatore Uscito
- Giocatore Uscito
- Giocatore Uscito
- Giocatore Uscito
- Giocatore Uscito

- Giocatore Entrato in sostituzione di
- Giocatore Entrato in sostituzione di
- Giocatore Entrato in sostituzione di
- Giocatore Entrato in sostituzione di
- Giocatore Entrato in sostituzione di

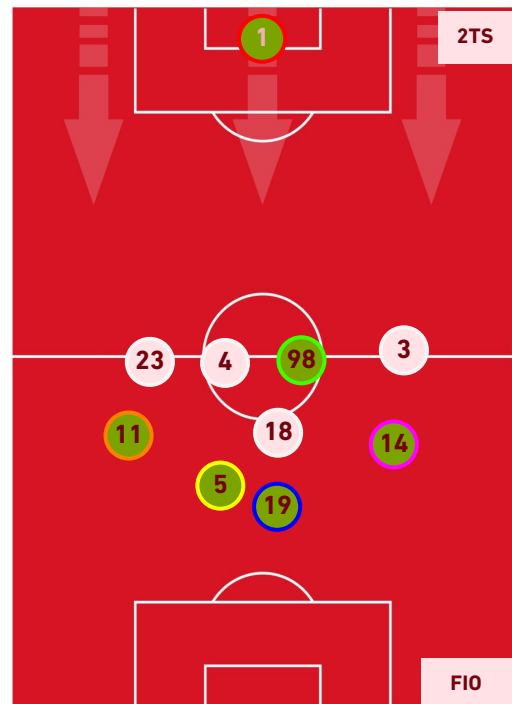
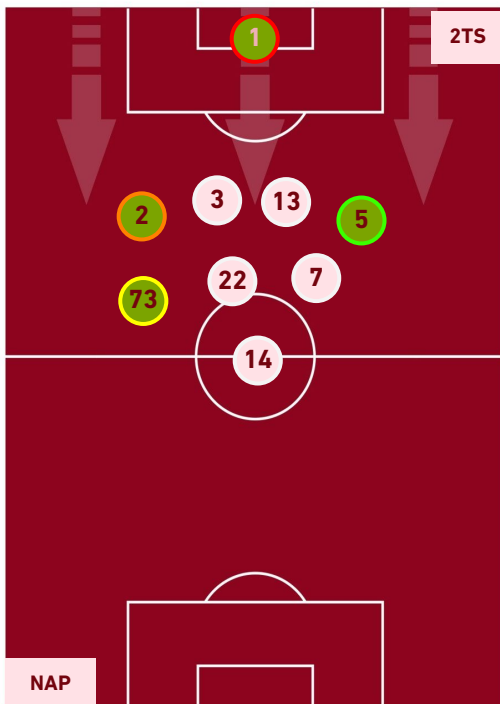
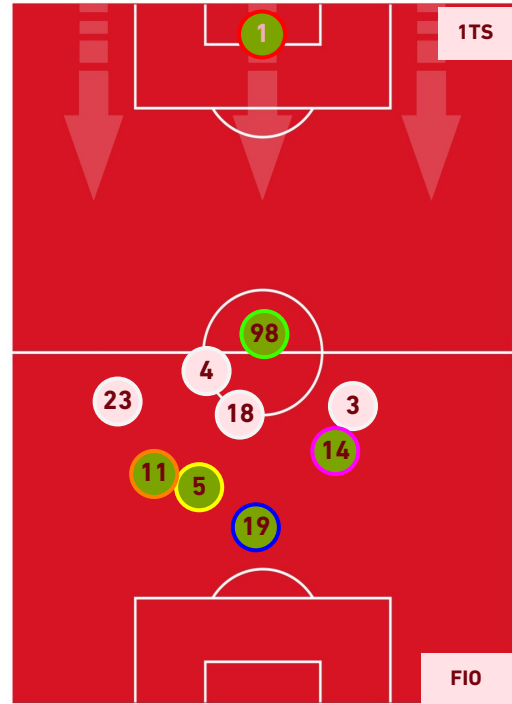
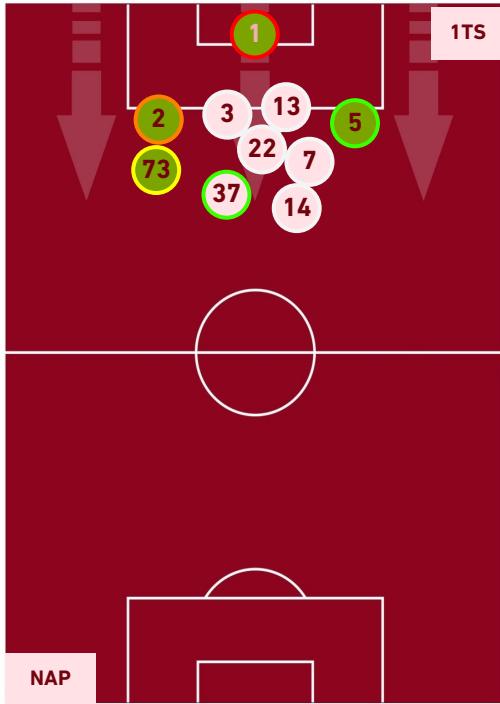
Napoli 13/01/2022 STADIO Diego Armando MARADONA - 18:00



NAPOLI

2-5

FIORENTINA



Legenda:

- 1^ Sostituzione
- Giocatore Entrato
- Giocatore Uscito
- Giocatore Entrato in sostituzione di
- 2^ Sostituzione
- Giocatore Entrato
- Giocatore Uscito
- Giocatore Entrato in sostituzione di
- 3^ Sostituzione
- Giocatore Entrato
- Giocatore Uscito
- Giocatore Entrato in sostituzione di
- 4^ Sostituzione
- Giocatore Entrato
- Giocatore Uscito
- Giocatore Entrato in sostituzione di
- 5^ Sostituzione
- Giocatore Entrato
- Giocatore Uscito
- Giocatore Entrato in sostituzione di
- 6^ Sostituzione
- Giocatore Entrato
- Giocatore Uscito
- Giocatore Entrato in sostituzione di

Napoli 13/01/2022 STADIO Diego Armando MARADONA - 18:00



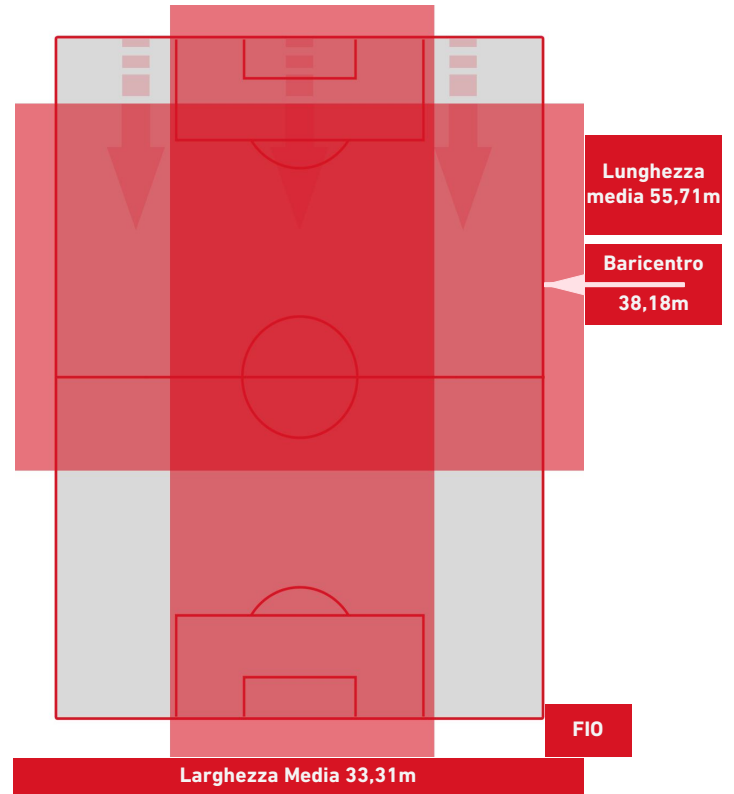
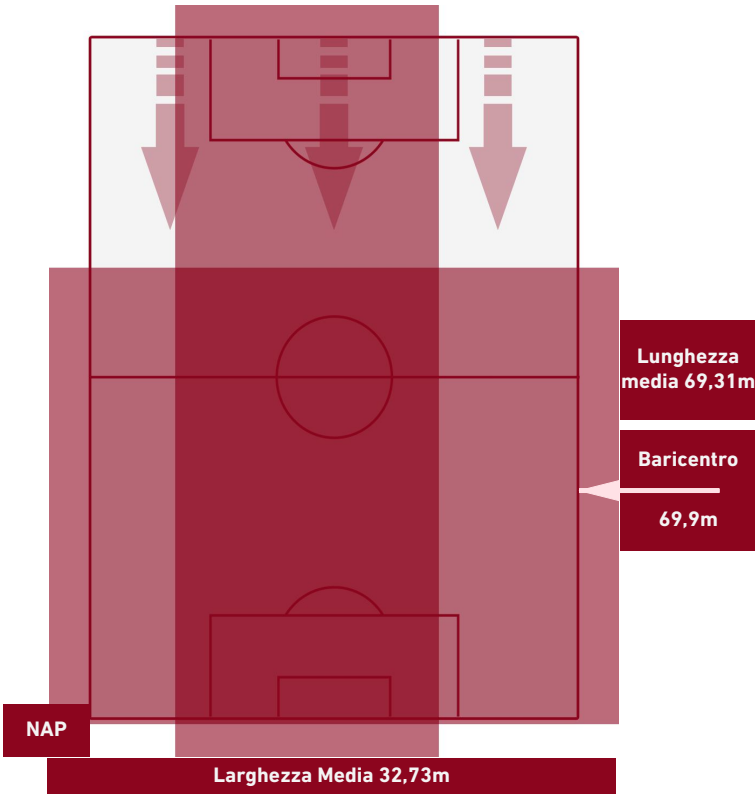
NAPOLI

2-5

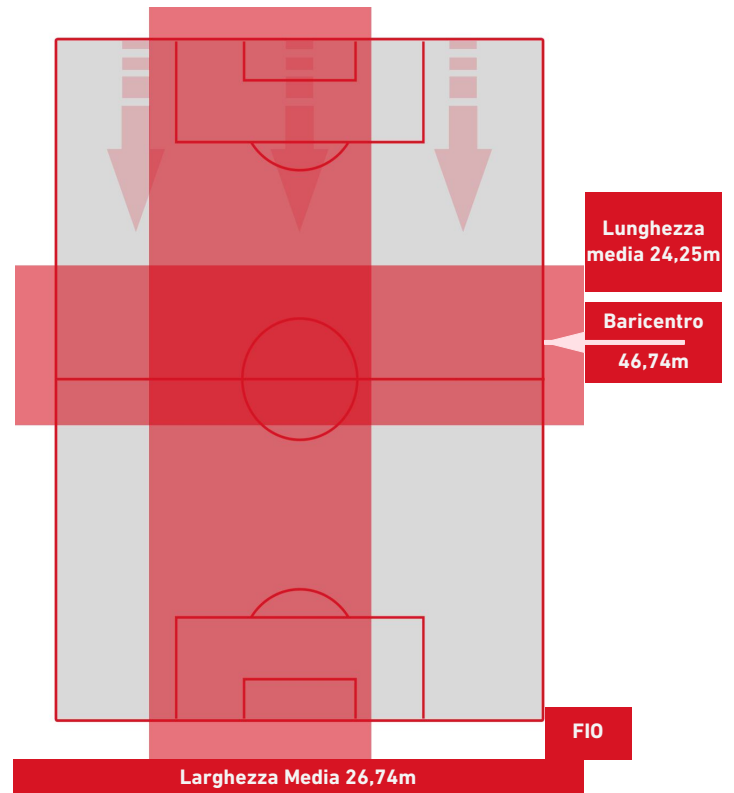
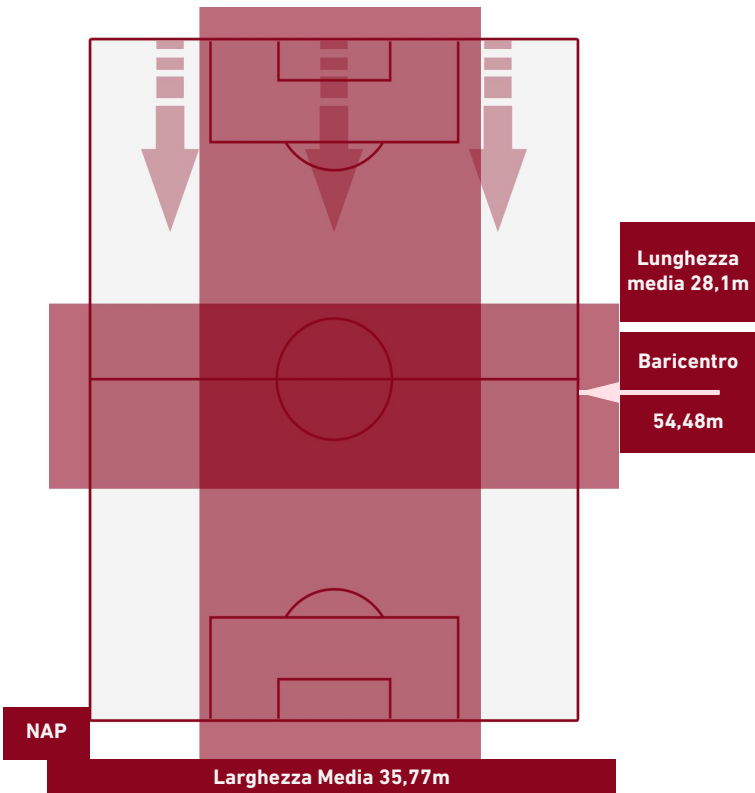
FIorentINA



BARICENTRO 1° TEMPO



BARICENTRO 2° TEMPO



Napoli 13/01/2022 STADIO Diego Armando MARADONA - 18:00



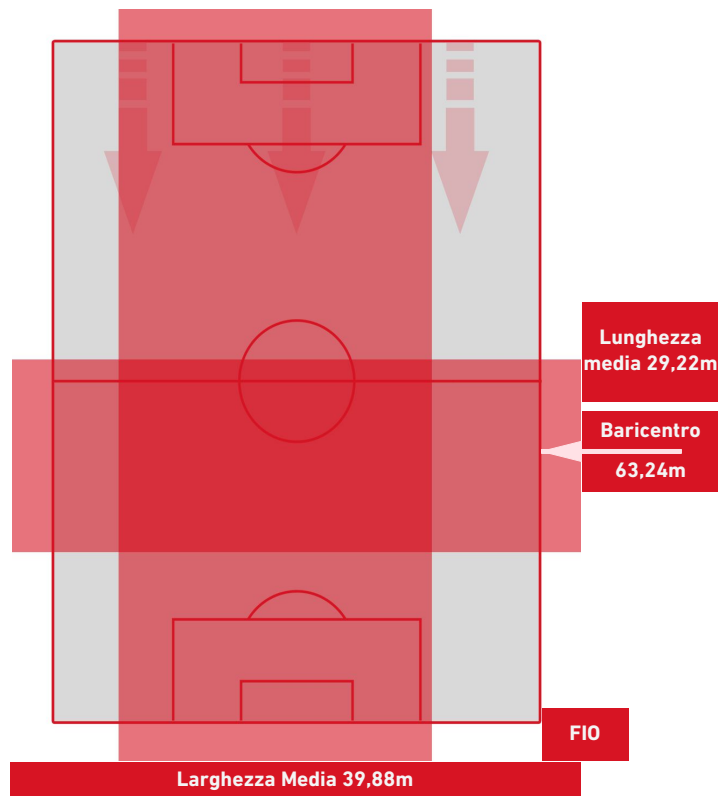
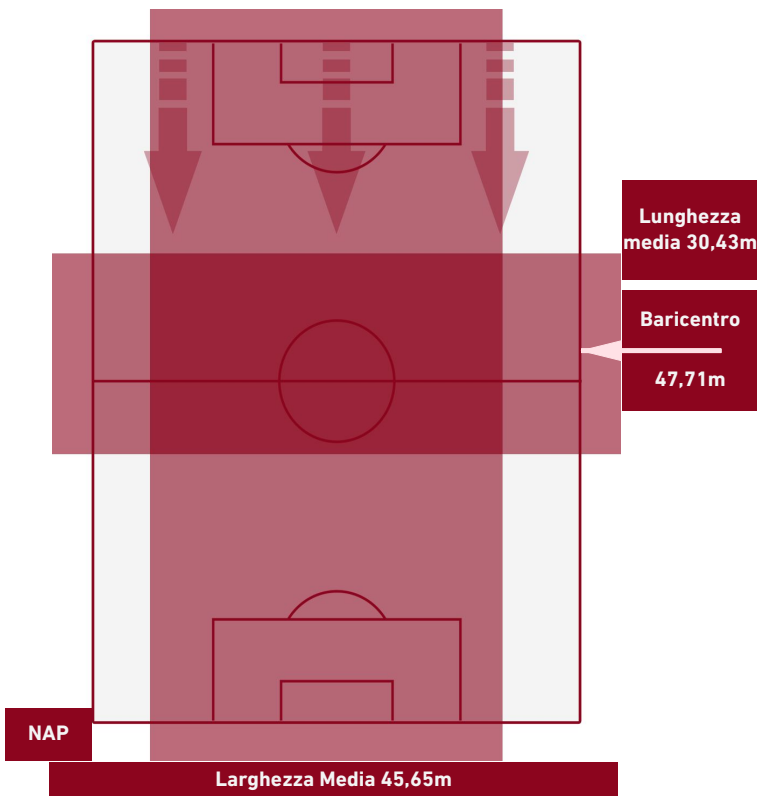
NAPOLI

2-5

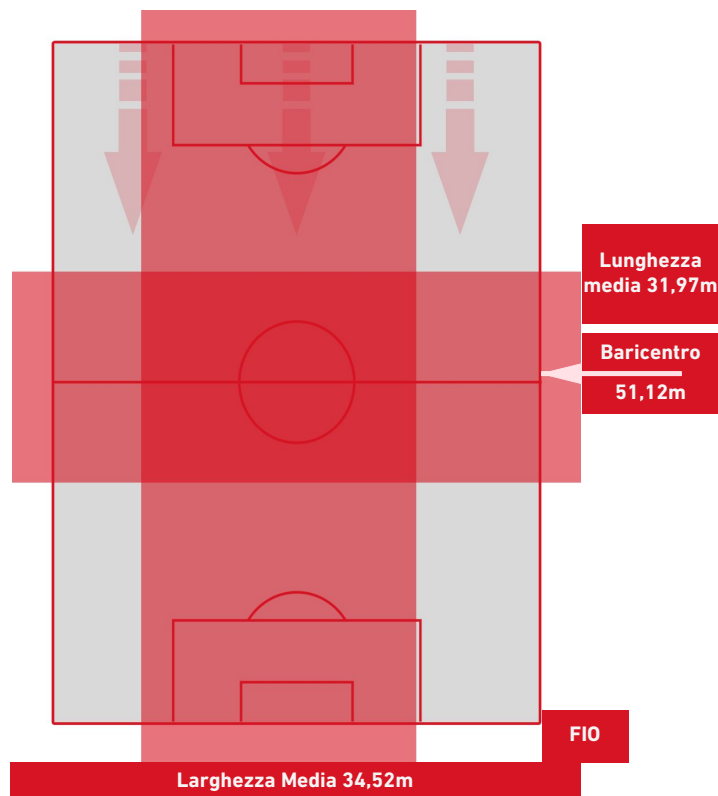
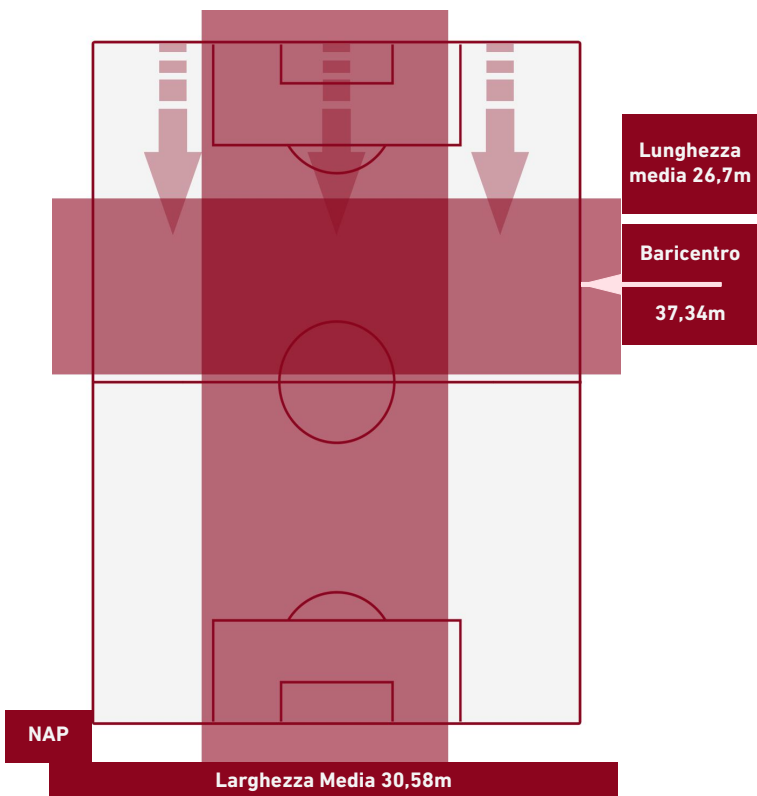
FIorentINA



BARICENTRO POSSESSO PROPRIO



BARICENTRO POSSESSO AVVERSAIO



Napoli 13/01/2022 STADIO Diego Armando MARADONA - 18:00



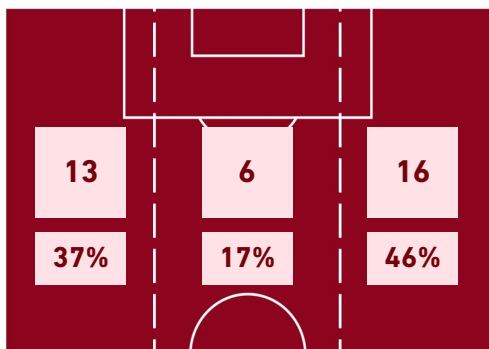
NAPOLI

2-5

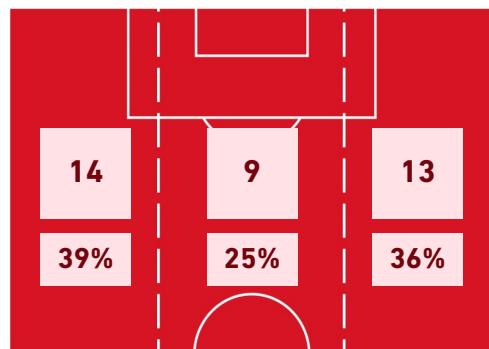
FIORENTINA



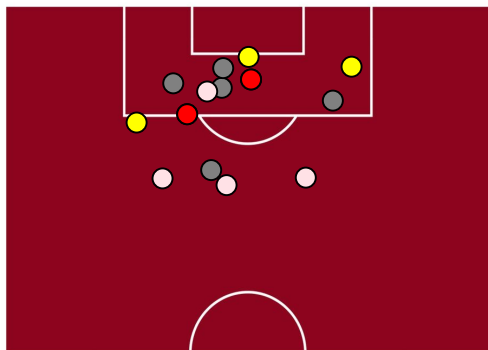
BILANCIAMENTO OFFENSIVO



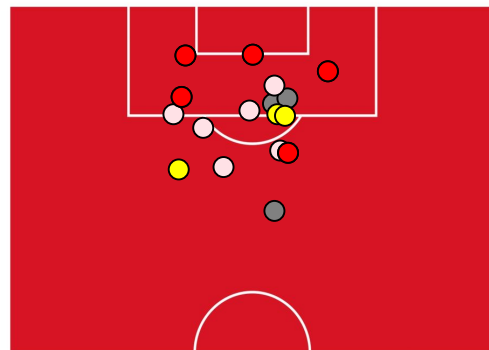
35	Azioni di attacco	36
14	Tiri totali	17
10	Occasioni da gol	14



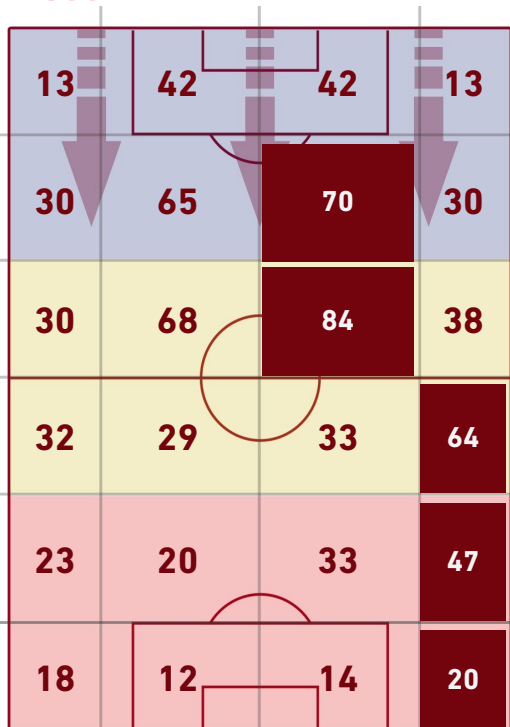
ZONE DI TIRO



2	Gol	5
5	In porta	8
5	Fuori Porta	3
4	Respinto	6

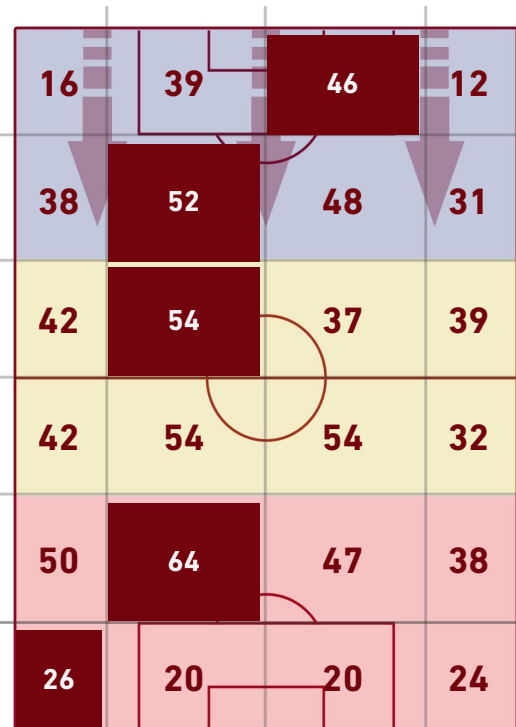


TOCCHI PALLA



870	Palloni giocati totali	925
305	DIFESA	282
378	CENTROCAMPO	354
187	ATTACCO	289

26	Tocchi area avversaria	40	
A. PETAGNA	9	9	G. BONAVENTURA
E. ELMAS	5	6	Y. MALEH
D. MERTENS	4	4	N. MILENKOVIC



Napoli 13/01/2022 STADIO Diego Armando MARADONA - 18:00



NAPOLI

2-5

FIORENTINA



GIOCATORI CHIAVE

ANDREA PETAGNA 37

Ruolo:	Attaccante
Presenze in Serie A:	3
Gol in Serie A:	1
Data Nascita:	30/06/1995
Nazionalità:	ITA

Jog 36% - Run 54% - Sprint 10% Km 11.443

4.141	6.17	1.131
-------	------	-------

Statistiche

Minuti giocati	106'
Gol	1
Occasioni da gol	1
Tiri	4
Tiri in porta	1(1)
Assist	1
Palle giocate	38
Passaggi riusciti	19
Passaggi riusciti/tentati (%)	86%
Recuperi	1

CRISTIANO BIRAGHI 3

Ruolo:	Difensore
Presenze in Serie A:	1
Gol in Serie A:	0
Data Nascita:	01/09/1992
Nazionalità:	ITA

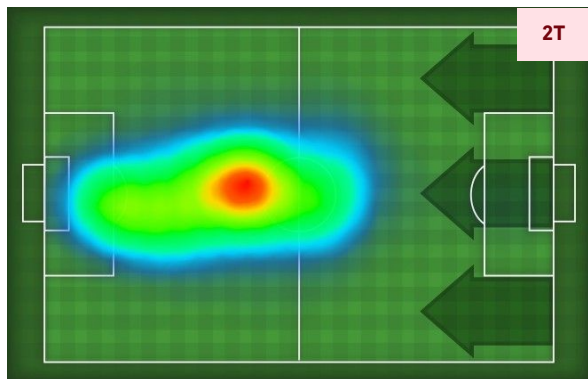
Jog 36% - Run 54% - Sprint 10% Km 15.489

5.541	8.315	1.632
-------	-------	-------

Statistiche

Minuti giocati	134'
Gol	1
Occasioni da gol	2
Tiri	2
Tiri in porta	1(1)
Palle giocate	90
Passaggi riusciti	61
Passaggi riusciti/tentati (%)	92%
Passaggi chiave	2
Recuperi	6
Falli subiti	1

HeatMap



HeatMap



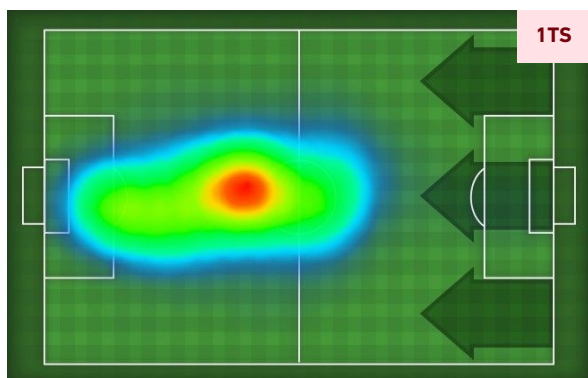
Napoli 13/01/2022 STADIO Diego Armando MARADONA - 18:00



NAPOLI

2-5

FIorentINA



I dati statistici sopra riportati sono da intendersi definitivi decorse 24 ore dalla fine della partita.

Le sanzioni disciplinari sono ufficiose, come risultate dal rilevamento in tempo reale durante la gara e saranno ufficializzate al momento dell'omologazione da parte degli organi competenti.

Nel caso di gol di dubbia attribuzione, la Lega Serie A ufficializzerà il marcatore il giorno successivo ad ogni turno di campionato

Il dato del possesso palla è rilevato in diretta attraverso il mezzo televisivo, con una stima di errore del 5% dovuta a stacchi di immagine e replay.