



Giornata 19  
SERIE A TIM 2021-2022

# MATCH REPORT



**GENOA**



**ATALANTA**

Genova 21/12/2021  
STADIO LUIGI FERRARIS 20:45



**GENOA**

**0-0**

**ATALANTA**



## FORMAZIONI

### GENOA

|    |                      |
|----|----------------------|
| 57 | SALVATORE SIRIGU (P) |
| 13 | MATTIA BANI          |
| 15 | JOHAN VASQUEZ        |
| 4  | DOMENICO CRISCITO    |
| 14 | DAVIDE BIRASCHI      |
| 27 | STEFANO STURARO      |
| 47 | MILAN BADELJ         |
| 90 | MANOLO PORTANOVA     |
| 50 | ANDREA CAMBIASO      |
| 20 | CALEB EKUBAN         |
| 23 | MATTIA DESTRO        |



### A disposizione

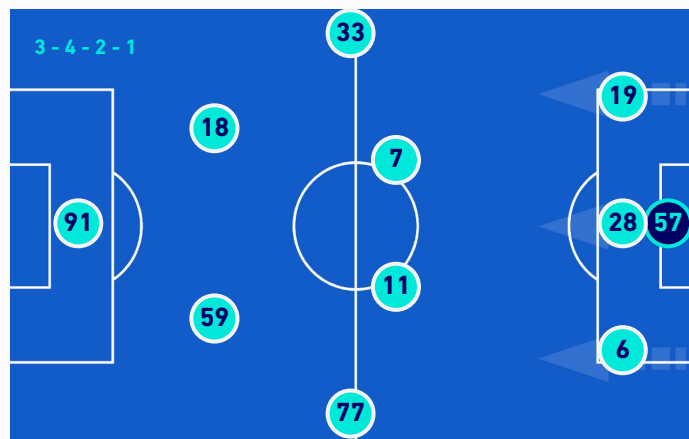
|    |                    |
|----|--------------------|
| 1  | ADRIAN SEMPER      |
| 35 | LORENZO ANDRENACCI |
| 2  | STEFANO SABELLI    |
| 5  | ANDREA MASIELLO    |
| 10 | FILIPPO MELEGONI   |
| 18 | PAOLO GHIGLIONE    |
| 19 | GORAN PANDEV       |
| 24 | FLAVIO BIANCHI     |
| 33 | HERNANI            |
| 66 | LAURENS SERPE      |
| 94 | ABDOULAYE TOURE'   |
| 99 | PABLO GALDAMES     |

Allenatore: **ANDRIY SHEVCHENKO**

Arbitro: **PAOLO VALERI**  
Guardalinee: **FABIANO PRETI**  
Guardalinee: **ALBERTO TEGONI**

### ATALANTA

|     |                    |    |
|-----|--------------------|----|
| (P) | MARCO SPORTIELLO   | 57 |
|     | BERAT DJIMSITI     | 19 |
|     | MERIH DEMIRAL      | 28 |
|     | JOSE' PALOMINO     | 6  |
|     | HANS HATEBOER      | 33 |
|     | TEUN KOOPMEINERS   | 7  |
|     | REMO FREULER       | 11 |
|     | DAVIDE ZAPPACOSTA  | 77 |
|     | RUSLAN MALINOVSKIY | 18 |
|     | ALEKSEJ MIRANCHUK  | 59 |
|     | DUVAN ZAPATA       | 91 |



### A disposizione

|  |                   |    |
|--|-------------------|----|
|  | JUAN MUSSO        | 1  |
|  | FRANCESCO ROSSI   | 31 |
|  | LUIS MURIEL       | 9  |
|  | GIUSEPPE PEZZELLA | 13 |
|  | MARTEN DE ROON    | 15 |
|  | MATTEO PESSINA    | 32 |
|  | GIORGIO SCALVINI  | 42 |
|  | MATTEO LOVATO     | 66 |
|  | JOSIP ILICIC      | 72 |
|  | MARIO PASALIC     | 88 |
|  | ROBERTO PICCOLI   | 99 |

Allenatore: **GIAN PIERO GASPERINI**

Quarto Uomo: **SIMONE SOZZA**  
V.A.R.: **MAURIZIO MARIANI**  
A.V.A.R.: **FILIPPO MELI**

Genova 21/12/2021 STADIO LUIGI FERRARIS - 20:45



**GENOA**

**0-0**

**ATALANTA**



## CRONOLOGIA

**GEN**

1T 0' | 45+2' | 2T 46' | 90+4'

**ATA**

**GENOA**

**ATALANTA**

0

0

S. STURARO 19'

M. BADELJ 41'

P. GHIGLIONE | D. CRISCITO 67'

G. PANDEV | M. DESTRO 72'

F. MELEGONI | M. PORTANOVA 87'

HERNANI | S. STURARO 87'

23' R. FREULER

44' L. MURIEL | D. ZAPATA

Int M. DE ROON | R. FREULER

65' M. PASALIC | A. MIRANCHUK

65' J. ILICIC | R. MALINOVSKYI

84' R. PICCOLI | T. KOOPMEINERS

Legenda:



Gol



Autogol



Rigore



Rigore sbagliato



Ammonizione



Assist



Espulsione



Sostituzione



Doppia Ammonizione



**GENOA**

**0-0**

**ATALANTA**



## TEMPO DI GIOCO



Effettivo:  
53%

1° Tempo - 2° Tempo  
24'17 - 26'58



## POSSESSO PALLA

Tempo Effettivo 51'15

|             |             |
|-------------|-------------|
| 16'54 (33%) | 34'21 (67%) |
|-------------|-------------|

GENOA

ATALANTA

Totale 16'54

|             |            |
|-------------|------------|
| 11'58 (71%) | 4'56 (29%) |
|-------------|------------|

PROPRIA META' CAMPO

GENOA

META' CAMPO AVVERSARIA

Totale 34'21

|             |             |
|-------------|-------------|
| 14'27 (42%) | 19'54 (58%) |
|-------------|-------------|

PROPRIA META' CAMPO

ATALANTA

META' CAMPO AVVERSARIA

## POSSESSO PALLA PER QUARTI

| 1T   | 0'-15'  | 2T   | 0'-15'  |
|------|---------|------|---------|
| 2'22 | 6'55    | 2'40 | 7'52    |
|      | 16'-30' |      | 16'-30' |
| 2'08 | 4'37    | 2'38 | 4'41    |
|      | 31'-47' |      | 31'-49' |
| 3'11 | 5'04    | 3'55 | 5'12    |

## STATISTICHE SQUADRE

|                                    | GEN | ATA  |
|------------------------------------|-----|------|
| Tiri                               | 1   | 17   |
| Tiri in porta                      |     | 3(0) |
| Tiri in porta da area              |     | 2    |
| Tiri fuori                         | 1   | 9    |
| Tiri respinti                      |     | 5    |
| Occasioni da gol                   | 1   | 13   |
| Passaggi chiave                    | 1   | 13   |
| Falli fatti                        | 13  | 15   |
| Corner                             | 3   | 8    |
| Fuorigioco                         | 3   | 3    |
| Cross utili/tentati                | 1/2 | 5/19 |
| Dribbling                          | 7   | 14   |
| Passaggi riusciti                  | 177 | 490  |
| Passaggi riusciti/tentati (%)      | 56% | 78%  |
| Passaggi 3/4 riusciti              | 29  | 210  |
| Palloni giocati in avanti riusciti | 81  | 334  |
| Passaggi lunghi                    | 22  | 25   |
| Parate                             | 3   |      |
| Recuperi                           | 76  | 83   |



**GENOA**

**0-0**

**ATALANTA**



## STATISTICHE GIOCATORE

| GENOA |              | MIN | GS | AUT | PA | PI | PPU | AMM | DAM | ESP |     |   |     |   |    |    |    |    |    |    |    |    |      |    |   |     |     |     |
|-------|--------------|-----|----|-----|----|----|-----|-----|-----|-----|-----|---|-----|---|----|----|----|----|----|----|----|----|------|----|---|-----|-----|-----|
| 57    | S. SIRIGU    | 96' |    |     | 3  |    |     |     |     |     | MIN | G | AUT | T | TP | PL | OG | FS | PG | AS | PC | P  | P(%) | PA | R | AMM | DAM | ESP |
| 13    | M. BANI      | 96' |    |     |    |    |     |     | 2   | 48  |     |   |     |   |    |    |    |    | 17 | 65 | 6  | 7  |      |    |   |     |     |     |
| 15    | J. VASQUEZ   | 96' |    |     |    |    |     |     |     | 52  |     |   |     |   |    |    |    |    | 18 | 60 | 4  | 10 |      |    |   |     |     |     |
| 4     | D. CRISCITO  | 69' |    |     |    |    |     |     |     | 46  |     |   |     |   |    |    |    |    | 15 | 68 | 5  | 3  |      |    |   |     |     |     |
| 14    | D. BIRASCHI  | 96' |    |     |    |    |     |     |     | 43  |     |   |     |   |    |    |    |    | 10 | 37 | 6  | 5  |      |    |   |     |     |     |
| 27    | S. STURARO   | 89' |    |     |    |    |     |     |     | 40  |     |   |     |   |    |    |    |    | 14 | 58 | 8  | 7  | 1    |    |   |     |     |     |
| 47    | M. BADELJ    | 96' |    |     |    |    |     | 1   |     | 65  |     | 1 |     |   |    |    |    |    | 28 | 58 | 12 | 8  | 1    |    |   |     |     |     |
| 90    | M. PORTANOVA | 89' |    |     |    |    |     |     | 5   | 38  |     |   |     |   |    |    |    |    | 6  | 33 | 2  | 5  |      |    |   |     |     |     |
| 50    | A. CAMBIASO  | 96' |    |     |    |    |     |     |     | 51  |     |   |     |   |    |    |    |    | 19 | 76 | 8  | 10 |      |    |   |     |     |     |
| 20    | C. EKUBAN    | 96' |    |     | 1  |    |     |     | 3   | 56  |     |   |     |   |    |    |    |    | 17 | 74 | 11 | 6  |      |    |   |     |     |     |
| 23    | M. DESTRO    | 74' |    |     |    |    |     |     | 1   | 24  |     |   |     |   |    |    |    |    | 5  | 38 | 4  | 1  |      |    |   |     |     |     |
| 10    | F. MELEGONI  | 7'  |    |     |    |    |     |     |     | 6   |     |   |     |   |    |    |    |    | 3  | 75 | 3  | 1  |      |    |   |     |     |     |
| 18    | P. GHIGLIONE | 27' |    |     |    |    |     |     |     | 16  |     |   |     |   |    |    |    |    | 2  | 25 | 1  | 1  |      |    |   |     |     |     |
| 19    | G. PANDEV    | 22' |    |     |    |    |     |     |     | 13  |     |   |     |   |    |    |    |    | 6  | 55 | 5  | 4  |      |    |   |     |     |     |
| 33    | HERNANI      | 7'  |    |     |    |    |     |     |     | 5   |     |   |     |   |    |    |    |    | 1  | 33 | 1  | 2  |      |    |   |     |     |     |

| ATALANTA |                | MIN | GS | AUT | PA | PI | PPU | AMM | DAM | ESP |     |   |     |   |    |    |    |    |    |    |    |     |      |    |   |     |     |     |
|----------|----------------|-----|----|-----|----|----|-----|-----|-----|-----|-----|---|-----|---|----|----|----|----|----|----|----|-----|------|----|---|-----|-----|-----|
| 57       | M. SPORTIELLO  | 96' |    |     |    |    |     |     |     |     | MIN | G | AUT | T | TP | PL | OG | FS | PG | AS | PC | P   | P(%) | PA | R | AMM | DAM | ESP |
| 19       | B. DJIMSITI    | 96' |    |     | 1  |    |     | 1   | 1   | 87  |     |   |     |   |    |    |    |    | 1  | 53 | 75 | 28  | 12   |    |   |     |     |     |
| 28       | M. DEMIRAL     | 96' |    |     | 3  |    |     |     |     | 55  |     |   |     |   |    |    |    |    |    | 37 | 88 | 4   | 9    |    |   |     |     |     |
| 6        | J. PALOMINO    | 96' |    |     |    |    |     | 1   |     | 84  |     |   |     |   |    |    |    |    |    | 38 | 59 | 20  | 10   |    |   |     |     |     |
| 33       | H. HATEBOER    | 96' |    |     | 1  |    |     | 2   |     | 86  |     | 2 |     |   |    |    |    |    | 2  | 49 | 86 | 46  | 6    |    |   |     |     |     |
| 7        | T. KOOPMEINERS | 86' |    |     | 2  | 1  |     | 2   | 2   | 115 |     | 2 |     |   |    |    |    |    | 2  | 66 | 78 | 52  | 8    |    |   |     |     |     |
| 11       | R. FREULER     | 47' |    |     |    |    |     |     |     | 56  |     |   |     |   |    |    |    |    |    | 36 | 84 | 26  | 2    | 1  |   |     |     |     |
| 77       | D. ZAPPACOSTA  | 96' |    |     | 2  |    |     | 2   | 1   | 81  |     | 2 |     |   |    |    |    |    | 2  | 40 | 85 | 25  | 8    |    |   |     |     |     |
| 18       | R. MALINOVSKYI | 67' |    |     | 3  |    |     | 1   | 2   | 75  |     | 1 |     |   |    |    |    |    | 1  | 44 | 83 | 35  | 5    |    |   |     |     |     |
| 59       | A. MIRANCHUK   | 67' |    |     |    |    |     | 2   | 2   | 55  |     | 2 |     |   |    |    |    |    | 2  | 33 | 77 | 32  | 2    |    |   |     |     |     |
| 91       | D. ZAPATA      | 44' |    |     | 2  | 1  |     |     |     | 22  |     |   |     |   |    |    |    |    |    | 10 | 91 | 9   |      |    |   |     |     |     |
| 9        | L. MURIEL      | 52' |    |     | 1  |    |     | 2   |     | 40  |     | 2 |     |   |    |    |    |    | 2  | 15 | 63 | 15  | 3    |    |   |     |     |     |
| 15       | M. DE ROON     | 49' |    |     |    |    |     |     | 1   | 51  |     |   |     |   |    |    |    |    |    | 35 | 88 | 26  | 11   |    |   |     |     |     |
| 72       | J. ILICIC      | 29' |    |     | 1  |    |     |     |     | 23  |     |   |     |   |    |    |    |    |    | 10 | 67 | 9   | 1    |    |   |     |     |     |
| 88       | M. PASALIC     | 29' |    |     |    |    |     |     |     | 18  |     |   |     |   |    |    |    |    |    | 8  | 62 | 4   | 1    |    |   |     |     |     |
| 99       | R. PICCOLI     | 10' |    |     | 1  | 1  |     | 1   |     | 4   |     |   |     |   |    |    |    |    |    | 1  | 2  | 100 | 2    |    |   |     |     |     |

## Legenda

- AMM Ammonizioni
- AUT Autogol
- PG Palle giocate
- DAM Doppia ammonizione
- ESP Espulsioni Dirette
- G Gol
- GS Gol subiti
- MIN Minuti giocati
- AS Assist
- FS Falli subiti
- T Tiri
- TP Tiri in porta
- OG Occasioni da gol
- PL Pali
- PA Parate
- PI Parate da palla inattiva
- PPU Parate da punizione diretta
- P(%) Passaggi riusciti/tentati (%)
- PC Passaggi chiave
- PA Palloni giocati in avanti riusciti
- P Passaggi riusciti
- R Recuperi

## RANKING GIOCATORI

| Tiri |                |       | Tiri in porta |                |       | Passaggi 3/4 riusciti |                |        | Occasioni da gol |                |       |
|------|----------------|-------|---------------|----------------|-------|-----------------------|----------------|--------|------------------|----------------|-------|
| 1    | M. DEMIRAL     | ATA 3 | 1             | T. KOOPMEINERS | ATA 1 | 1                     | T. KOOPMEINERS | ATA 34 | 1                | H. HATEBOER    | ATA 2 |
| 2    | R. MALINOVSKYI | ATA 3 | 2             | R. PICCOLI     | ATA 1 | 2                     | R. MALINOVSKYI | ATA 26 | 2                | T. KOOPMEINERS | ATA 2 |
| 3    | T. KOOPMEINERS | ATA 2 | 3             | D. ZAPATA      | ATA 1 | 3                     | H. HATEBOER    | ATA 25 | 3                | A. MIRANCHUK   | ATA 2 |
| 4    | D. ZAPATA      | ATA 2 |               |                |       | 4                     | A. MIRANCHUK   | ATA 23 | 4                | L. MURIEL      | ATA 2 |
| 5    | D. ZAPPACOSTA  | ATA 2 |               |                |       | 5                     | D. ZAPPACOSTA  | ATA 19 | 5                | D. ZAPPACOSTA  | ATA 2 |

| Palle giocate |                |         | Passaggi riusciti |                |        | Passaggi chiave |                |       | Dribbling |                |       |
|---------------|----------------|---------|-------------------|----------------|--------|-----------------|----------------|-------|-----------|----------------|-------|
| 1             | T. KOOPMEINERS | ATA 115 | 1                 | T. KOOPMEINERS | ATA 66 | 1               | H. HATEBOER    | ATA 2 | 1         | C. EKUBAN      | GEN 6 |
| 2             | B. DJIMSITI    | ATA 87  | 2                 | B. DJIMSITI    | ATA 53 | 2               | T. KOOPMEINERS | ATA 2 | 2         | R. MALINOVSKYI | ATA 4 |
| 3             | H. HATEBOER    | ATA 86  | 3                 | H. HATEBOER    | ATA 49 | 3               | A. MIRANCHUK   | ATA 2 | 3         | L. MURIEL      | ATA 4 |
| 4             | J. PALOMINO    | ATA 84  | 4                 | R. MALINOVSKYI | ATA 44 | 4               | L. MURIEL      | ATA 2 | 4         | D. ZAPPACOSTA  | ATA 2 |
| 5             | D. ZAPPACOSTA  | ATA 81  | 5                 | D. ZAPPACOSTA  | ATA 40 | 5               | D. ZAPPACOSTA  | ATA 2 | 5         | M. DE ROON     | ATA 1 |



GENOA

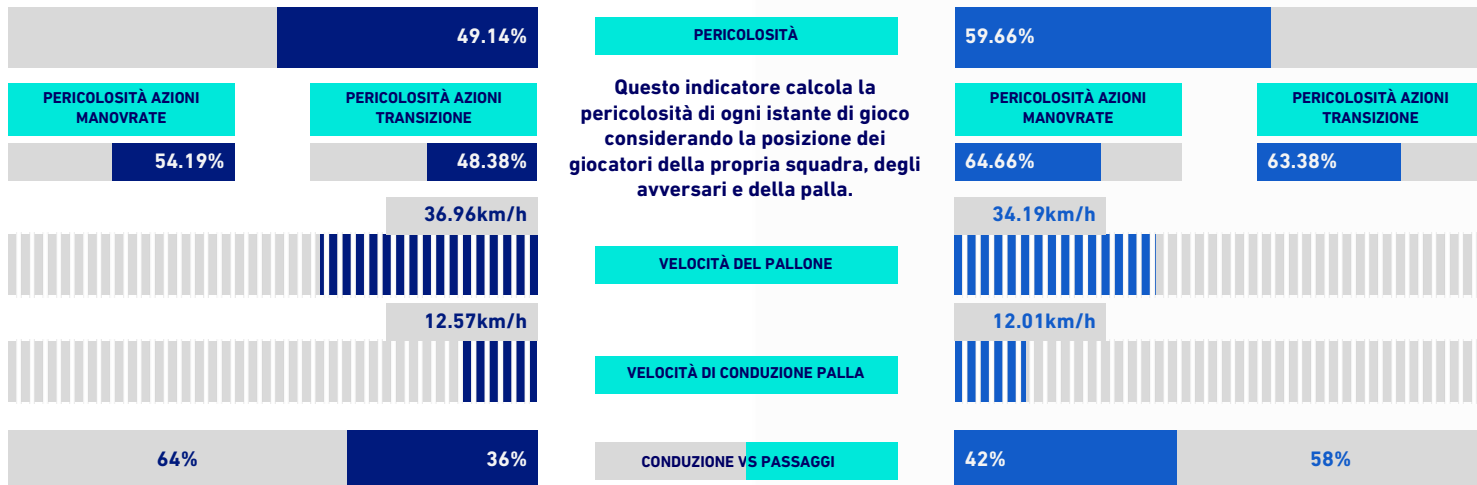
0-0

ATALANTA



## VIRTUAL COACH

### INDICATORI DI SQUADRA



### RECORDMEN

#### INDICE DI VERTICALITÀ

Numero di giocatori avversari superati da un passaggio verticale. Calcolato solo se il passaggio è andato a buon fine. Dà idea di quanto un giocatore tenda a superare le linee di pressione avversarie.

|   |    |             |      |   |    |                |      |
|---|----|-------------|------|---|----|----------------|------|
| 1 | 47 | M. BADELJ   | 3.22 | 1 | 59 | A. MIRANCHUK   | 3.89 |
| 2 | 14 | D. BIRASCHI | 3.13 | 2 | 91 | D. ZAPATA      | 3.67 |
| 3 | 57 | S. SIRIGU   | 3.00 | 3 | 33 | H. HATEBOER    | 3.14 |
| 4 | 15 | J. VASQUEZ  | 2.93 | 4 | 77 | D. ZAPPACOSTA  | 3.10 |
| 5 | 13 | M. BANI     | 2.50 | 5 | 18 | R. MALINOVSKYI | 2.80 |

#### INDICE RISCHIO PASSAGGIO

Calcolato per ogni passaggio, solo se il passaggio è andato a buon fine. Misura la propensione del giocatore a rischiare la giocata.

|   |    |              |        |   |    |               |        |
|---|----|--------------|--------|---|----|---------------|--------|
| 1 | 57 | S. SIRIGU    | 69.10% | 1 | 9  | L. MURIEL     | 34.08% |
| 2 | 14 | D. BIRASCHI  | 33.82% | 2 | 33 | H. HATEBOER   | 25.31% |
| 3 | 27 | S. STURARO   | 33.44% | 3 | 77 | D. ZAPPACOSTA | 25.00% |
| 4 | 90 | M. PORTANOVA | 28.07% | 4 | 57 | M. SPORTIELLO | 23.67% |
| 5 | 47 | M. BADELJ    | 23.53% | 5 | 15 | M. DE ROON    | 23.21% |

#### PRESSIONE RICEVUTA

Misura quanto il portatore di palla è pressato dalla squadra avversaria. Dipende dalla velocità, dalla direzione di corsa e dalla distanza del giocatore avversario rispetto all'avversario che si trova a minore distanza.

|   |    |              |        |   |    |                |        |
|---|----|--------------|--------|---|----|----------------|--------|
| 1 | 23 | M. DESTRO    | 69.17% | 1 | 9  | L. MURIEL      | 74.77% |
| 2 | 20 | C. EKUBAN    | 67.58% | 2 | 91 | D. ZAPATA      | 74.50% |
| 3 | 90 | M. PORTANOVA | 65.33% | 3 | 18 | R. MALINOVSKYI | 64.77% |
| 4 | 27 | S. STURARO   | 64.23% | 4 | 59 | A. MIRANCHUK   | 63.60% |
| 5 | 47 | M. BADELJ    | 58.96% | 5 | 11 | R. FREULER     | 62.13% |

#### DISPONIBILITÀ AL PASSAGGIO

Quanto un giocatore si smarca dagli avversari per ricevere il passaggio dal compagno. Valore percentuale tra 0 e 100. Viene calcolato per tutti i compagni di squadra del giocatore in possesso di palla.

|   |    |             |        |   |    |                |        |
|---|----|-------------|--------|---|----|----------------|--------|
| 1 | 13 | M. BANI     | 76.65% | 1 | 77 | D. ZAPPACOSTA  | 84.25% |
| 2 | 14 | D. BIRASCHI | 74.99% | 2 | 6  | J. PALOMINO    | 80.41% |
| 2 | 47 | M. BADELJ   | 74.99% | 3 | 33 | H. HATEBOER    | 77.80% |
| 4 | 4  | D. CRISCITO | 73.98% | 4 | 7  | T. KOOPMEINERS | 76.00% |
| 5 | 15 | J. VASQUEZ  | 72.46% | 5 | 19 | B. DJIMSITI    | 75.64% |



GENOA

0-0

ATALANTA



## RANKING GIOCATORI [Performance Chilometriche-Velocistiche]

| Jog - Run - Sprint (km) |                  |                  |       |
|-------------------------|------------------|------------------|-------|
| 1                       | ANDREA CAMBIASO  | totale km 11.841 |       |
|                         | 2.608            | 8.108            | 1.125 |
| 2                       | MANOLO PORTANOVA | totale km 11.621 |       |
|                         | 2.364            | 8.088            | 1.169 |
| 3                       | MATTIA BANI      | totale km 11.553 |       |
|                         | 2.644            | 8.259            | 0.65  |
| 4                       | MILAN BADELJ     | totale km 11.398 |       |
|                         | 2.788            | 8.201            | 0.409 |
| 5                       | STEFANO STURARO  | totale km 11.366 |       |
|                         | 2.328            | 8.216            | 0.822 |

| Velocità media in Run (km/h) |              |     |     |
|------------------------------|--------------|-----|-----|
| 1                            | F. MELEGONI  | GEN | 9.3 |
| 2                            | HERNANI      | GEN | 8.4 |
| 3                            | M. PORTANOVA | GEN | 8   |
| 4                            | S. STURARO   | GEN | 8   |
| 5                            | G. PANDEV    | GEN | 7.9 |

| Velocità in Sprint (km/h) |              |     |       |
|---------------------------|--------------|-----|-------|
| 1                         | M. PORTANOVA | GEN | 33.39 |
| 2                         | C. EKUBAN    | GEN | 32.89 |
| 3                         | A. CAMBIASO  | GEN | 30.78 |
| 4                         | M. DESTRO    | GEN | 30.32 |

| Jog - Run - Sprint (km) |                   |                  |       |
|-------------------------|-------------------|------------------|-------|
| 1                       | HANS HATEBOER     | totale km 11.028 |       |
|                         | 2.533             | 7.444            | 1.051 |
| 2                       | DAVIDE ZAPPACOSTA | totale km 10.831 |       |
|                         | 2.764             | 7.094            | 0.973 |
| 3                       | BERAT DJIMSITI    | totale km 10.149 |       |
|                         | 3.016             | 6.333            | 0.8   |
| 4                       | JOSE' PALOMINO    | totale km 9.989  |       |
|                         | 3.372             | 5.972            | 0.645 |
| 5                       | TEUN KOOPMEINERS  | totale km 9.908  |       |
|                         | 2.202             | 7.022            | 0.684 |

| Velocità media in Run (km/h) |                |     |     |
|------------------------------|----------------|-----|-----|
| 1                            | M. DE ROON     | ATA | 7.5 |
| 2                            | R. FREULER     | ATA | 7.4 |
| 3                            | T. KOOPMEINERS | ATA | 7.4 |
| 4                            | M. PASALIC     | ATA | 7.4 |
| 5                            | A. MIRANCHUK   | ATA | 7.3 |

| Velocità in Sprint (km/h) |               |     |       |
|---------------------------|---------------|-----|-------|
| 1                         | J. PALOMINO   | ATA | 32.53 |
| 2                         | D. ZAPPACOSTA | ATA | 31.66 |
| 3                         | M. DEMIRAL    | ATA | 31.02 |
| 4                         | J. ILICIC     | ATA | 30.82 |

## PERFORMANCE DI SQUADRA [Chilometriche-Velocistiche]

|                        |         |
|------------------------|---------|
| Distanza percorsa (km) | 113.759 |
| Velocità Media (km/h)  | 6.9     |

| Jog-Run-Sprint (km 113.759) |        |       |
|-----------------------------|--------|-------|
| 28.289                      | 77.611 | 7.859 |

|                        |         |
|------------------------|---------|
| Distanza percorsa (km) | 106.709 |
| Velocità Media (km/h)  | 6.5     |

| Jog-Run-Sprint (km 106.709) |        |       |
|-----------------------------|--------|-------|
| 29.372                      | 69.949 | 7.388 |

I dati fisici sono relativi alla rilevazione live e potranno differire da quelli certificati consegnati successivamente agli staff tecnici

|               |   |      |             |         |            |                     |                          |
|---------------|---|------|-------------|---------|------------|---------------------|--------------------------|
| Jog:          | 0-6 km/h  | Run: | 6.1-20 km/h | Sprint: | 20.1+ km/h | Jog + Run + Sprint: | Distanza Totale Percorsa |
| TOP Sprinter: | Picco di velocità istantaneo, top 4 giocatori per squadra |      |             |         |            |                     |                          |

Genova 21/12/2021 STADIO LUIGI FERRARIS - 20:45



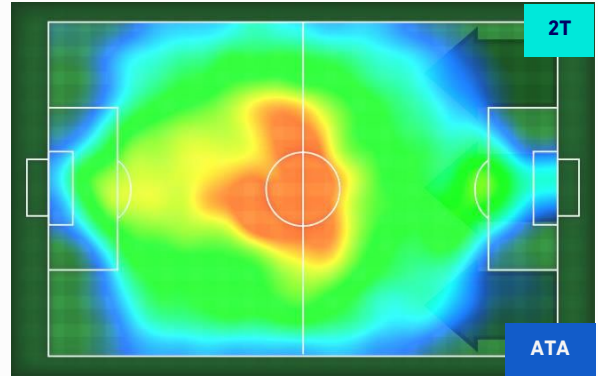
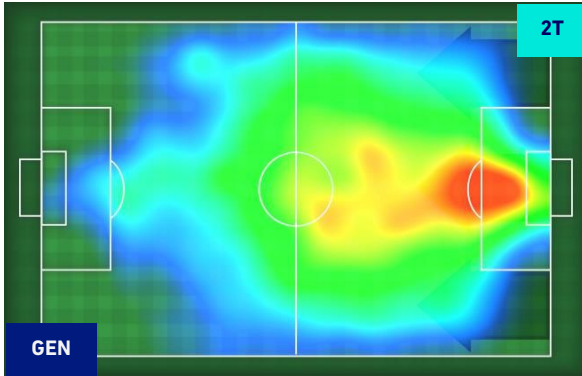
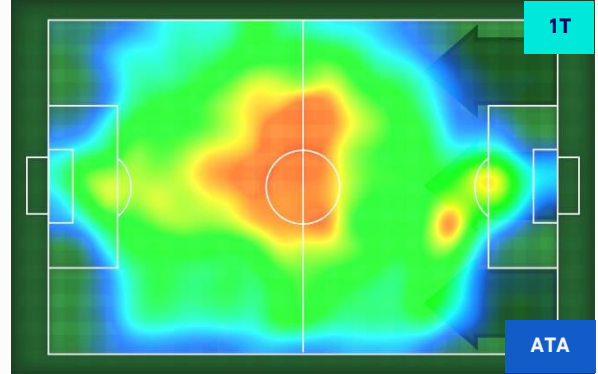
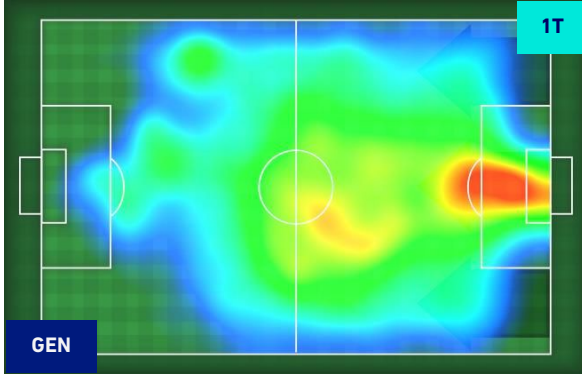
GENOA

0-0

ATALANTA



## HEATMAP







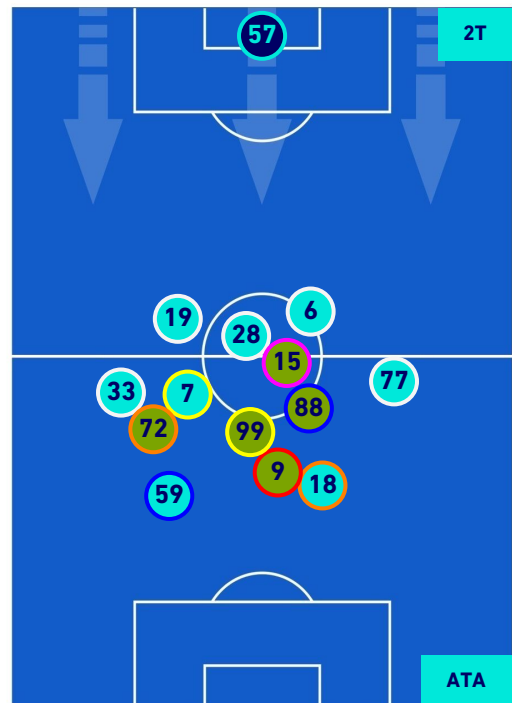
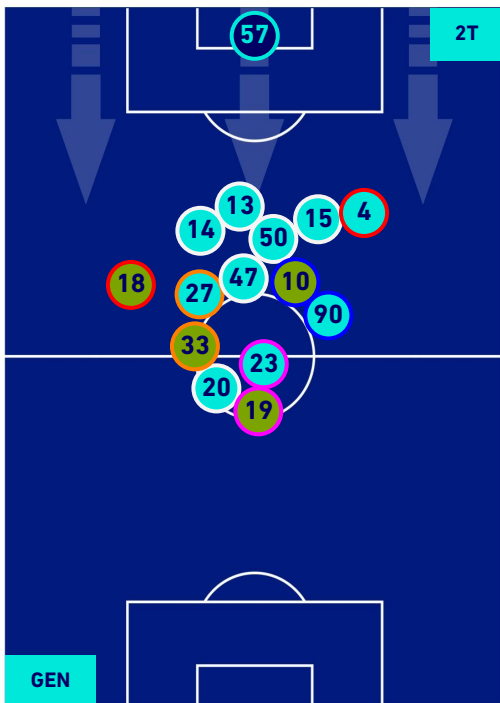
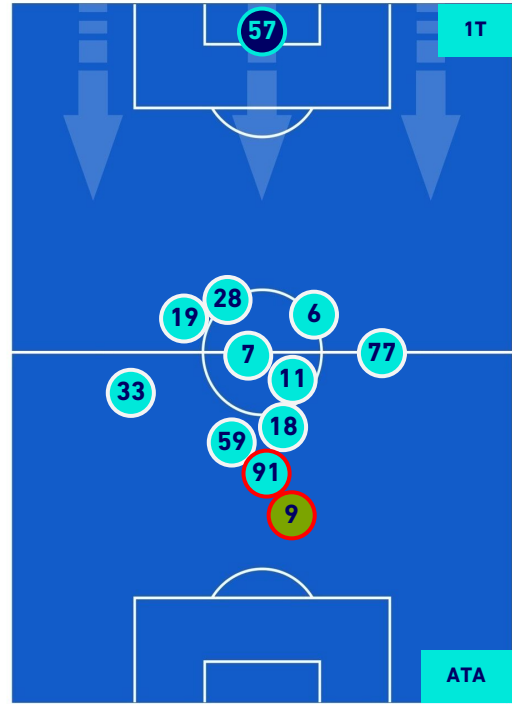
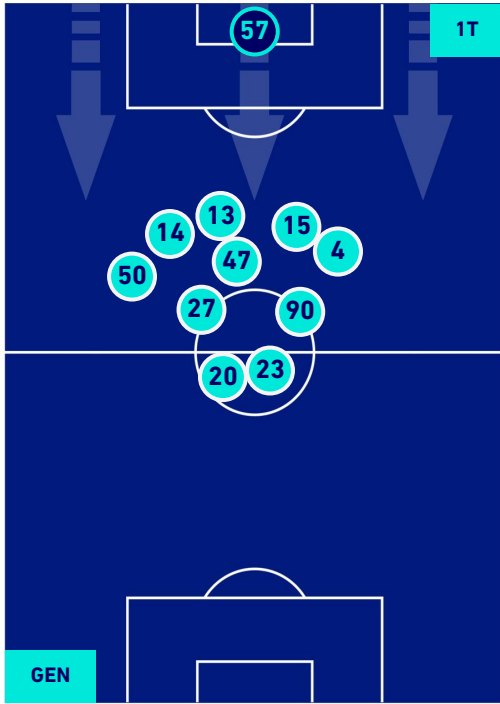
GENOA

0-0

ATALANTA



## POSIZIONI MEDIE



- Legenda:
- 1^ Sostituzione
  - Giocatore Entrato
  - Giocatore Uscito
  - 
  - 2^ Sostituzione
  - Giocatore Entrato
  - Giocatore Uscito
  - Giocatore Entrato in sostituzione di
  - 
  - 3^ Sostituzione
  - Giocatore Entrato
  - Giocatore Uscito
  - Giocatore Entrato in sostituzione di
  - 
  - 4^ Sostituzione
  - Giocatore Entrato
  - Giocatore Uscito
  - Giocatore Entrato in sostituzione di
  - 
  - 5^ Sostituzione
  - Giocatore Entrato
  - Giocatore Uscito
  - Giocatore Entrato in sostituzione di
  -



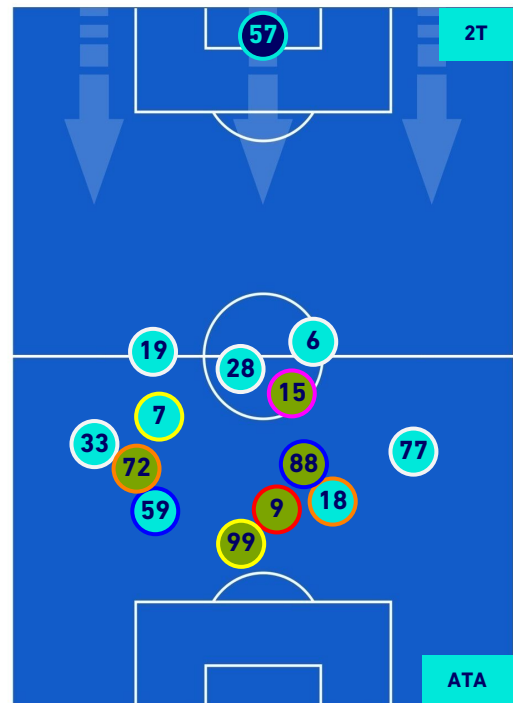
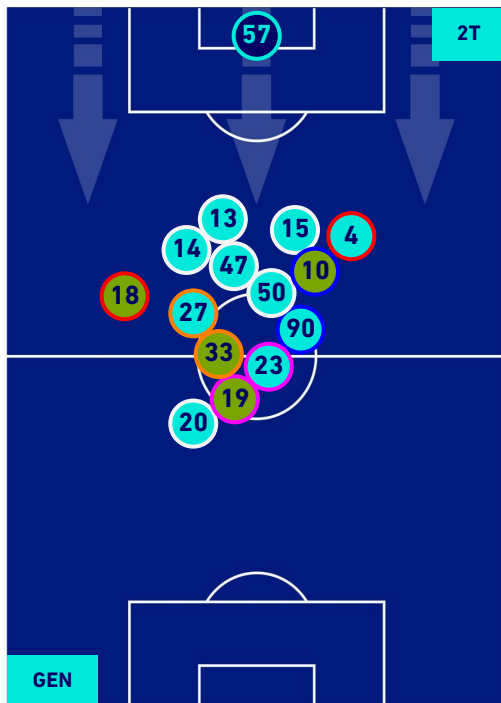
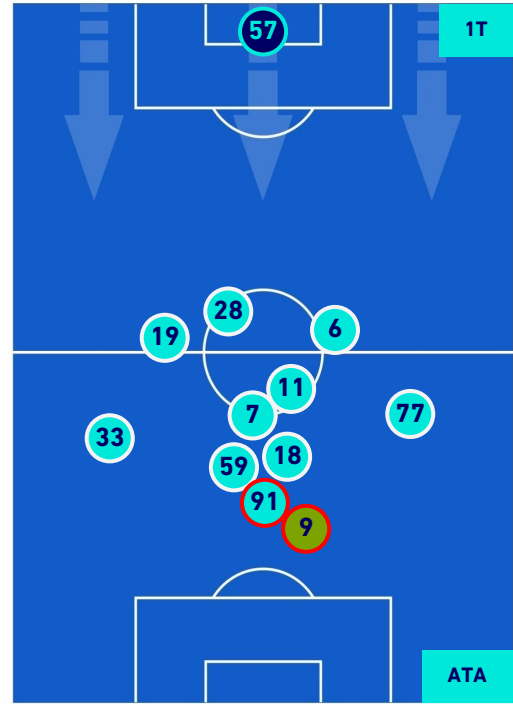
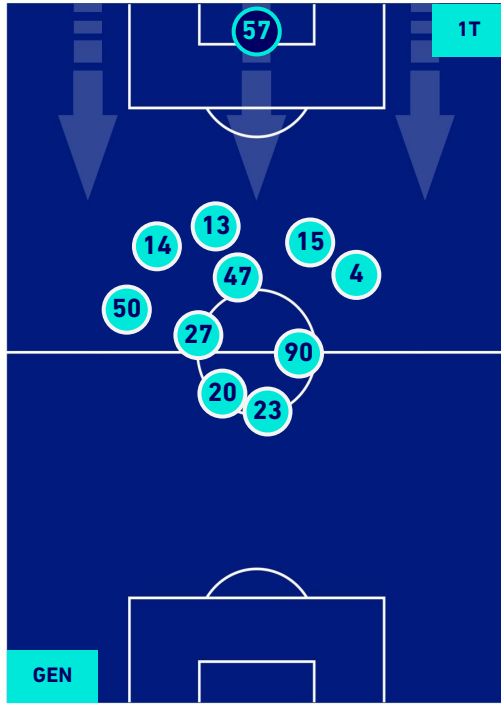
GENOA

0-0

ATALANTA



## POSIZIONI MEDIE POSSESSO PALLA [proprio]



Legenda:

- |                 |                                      |                  |
|-----------------|--------------------------------------|------------------|
| 1^ Sostituzione | Giocatore Entrato                    | Giocatore Uscito |
| 2^ Sostituzione | Giocatore Entrato                    | Giocatore Uscito |
| 3^ Sostituzione | Giocatore Entrato                    | Giocatore Uscito |
| 4^ Sostituzione | Giocatore Entrato                    | Giocatore Uscito |
| 5^ Sostituzione | Giocatore Entrato                    | Giocatore Uscito |
|                 | Giocatore Entrato in sostituzione di | Giocatore Uscito |
|                 | Giocatore Entrato in sostituzione di | Giocatore Uscito |
|                 | Giocatore Entrato in sostituzione di | Giocatore Uscito |
|                 | Giocatore Entrato in sostituzione di | Giocatore Uscito |
|                 | Giocatore Entrato in sostituzione di | Giocatore Uscito |



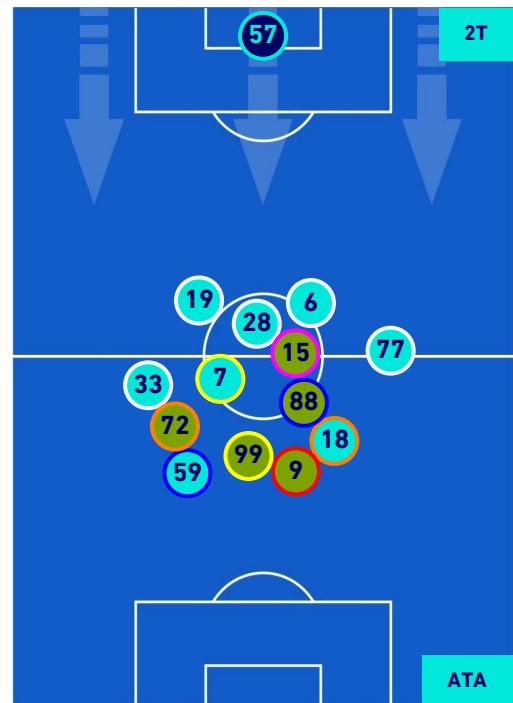
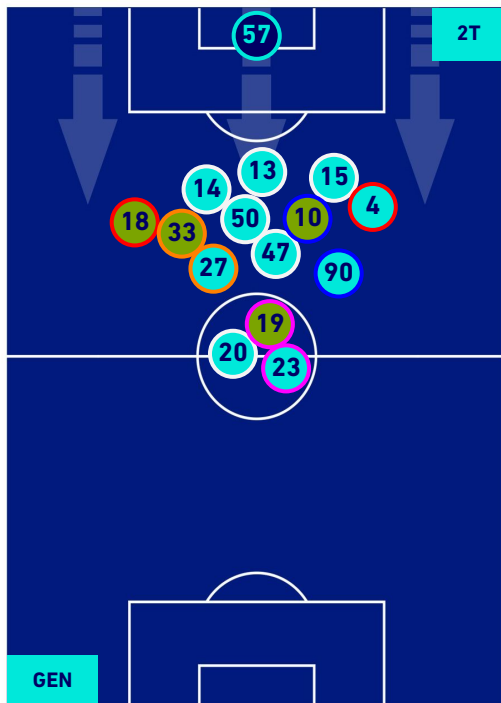
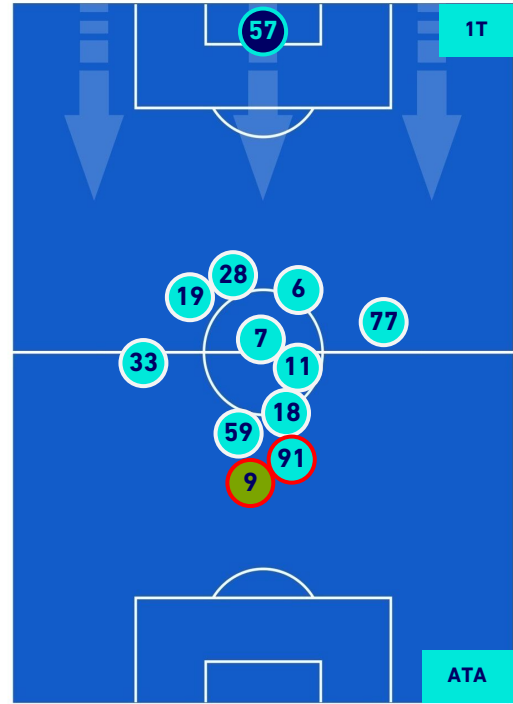
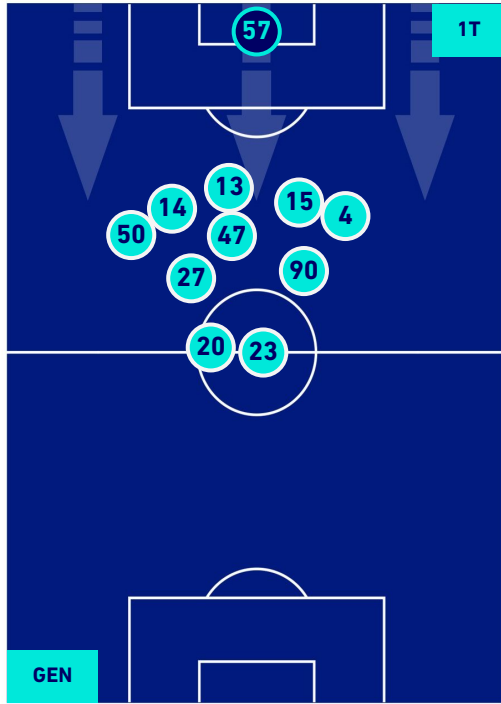
**GENOA**

**0-0**

**ATALANTA**



## POSIZIONI MEDIE POSSESSO PALLA [avversario]



**Legenda:**

- |                 |                   |                  |                                      |  |
|-----------------|-------------------|------------------|--------------------------------------|--|
| 1^ Sostituzione | Giocatore Entrato | Giocatore Uscito | Giocatore Entrato in sostituzione di |  |
| 2^ Sostituzione | Giocatore Entrato | Giocatore Uscito | Giocatore Entrato in sostituzione di |  |
| 3^ Sostituzione | Giocatore Entrato | Giocatore Uscito | Giocatore Entrato in sostituzione di |  |
| 4^ Sostituzione | Giocatore Entrato | Giocatore Uscito | Giocatore Entrato in sostituzione di |  |
| 5^ Sostituzione | Giocatore Entrato | Giocatore Uscito | Giocatore Entrato in sostituzione di |  |



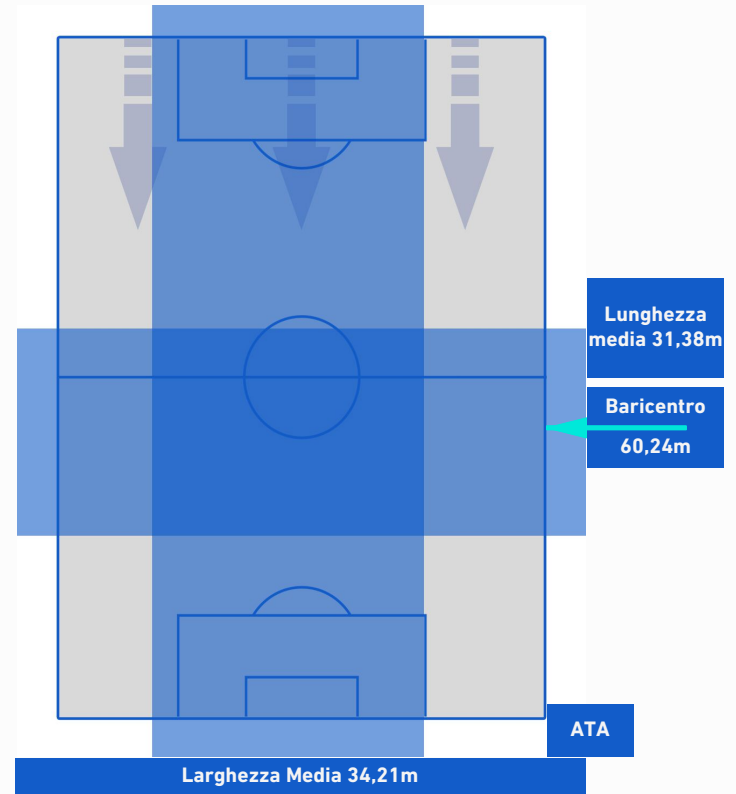
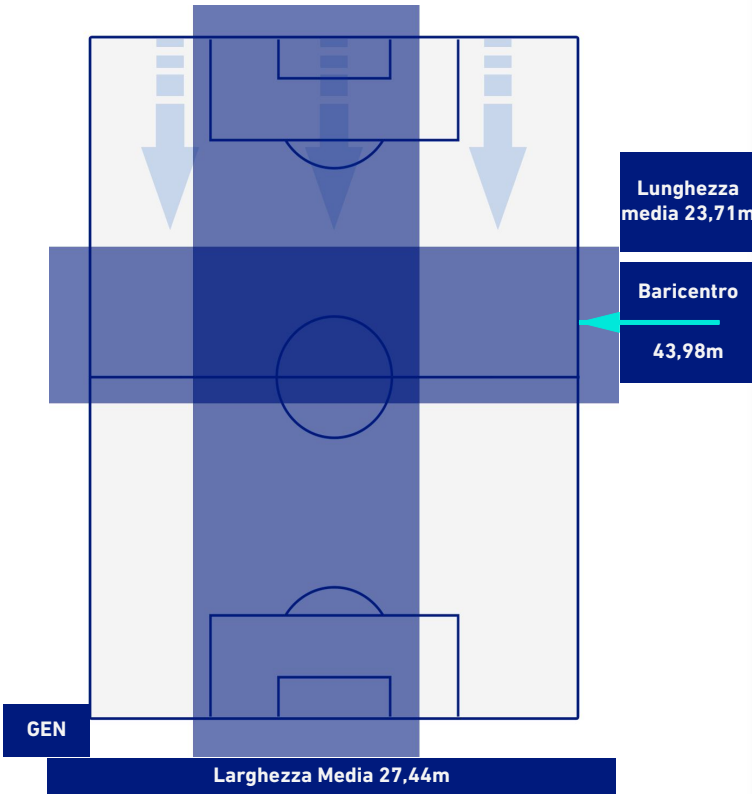
**GENOA**

**0-0**

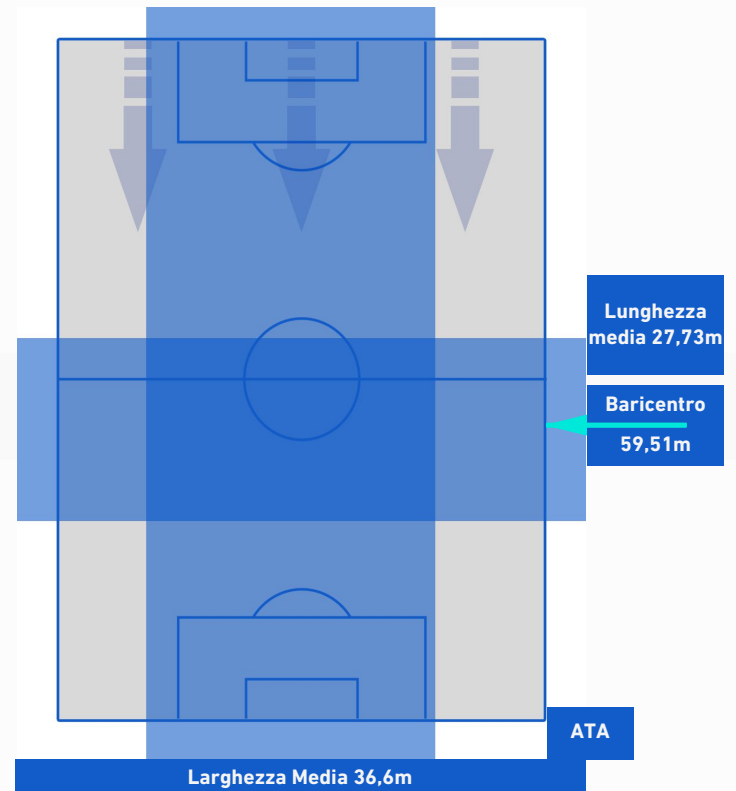
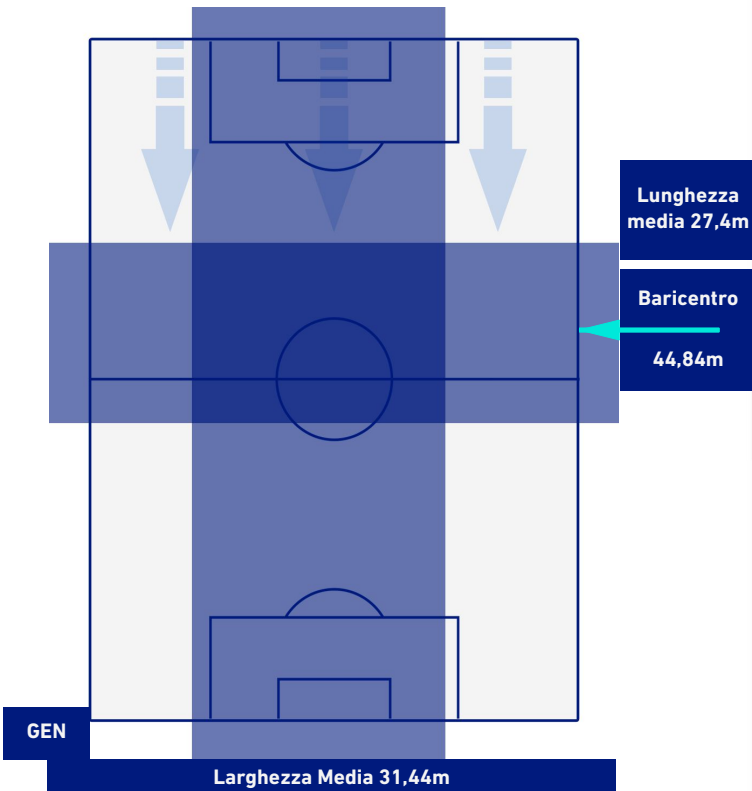
**ATALANTA**



## BARICENTRO 1° TEMPO



## BARICENTRO 2° TEMPO





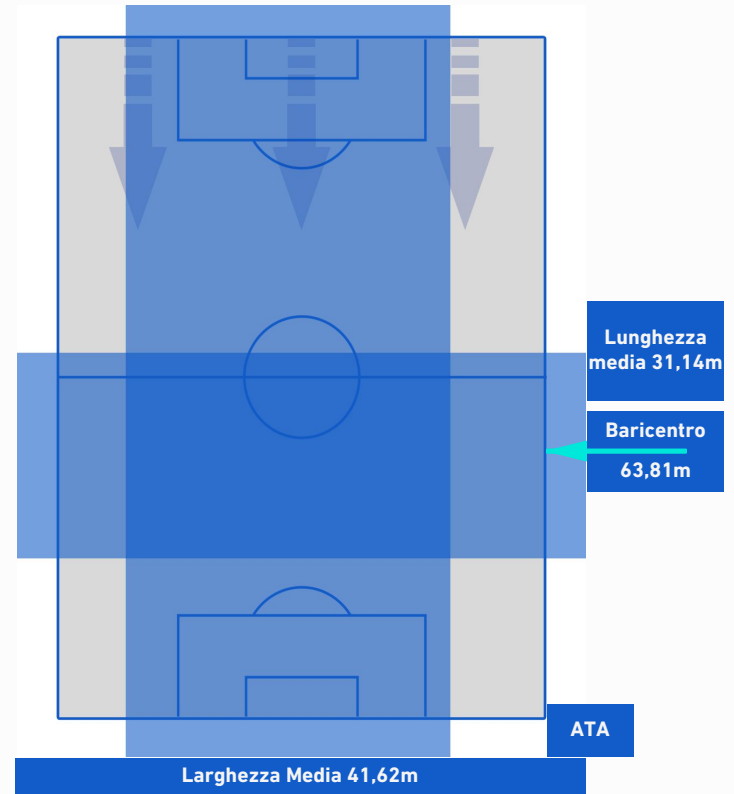
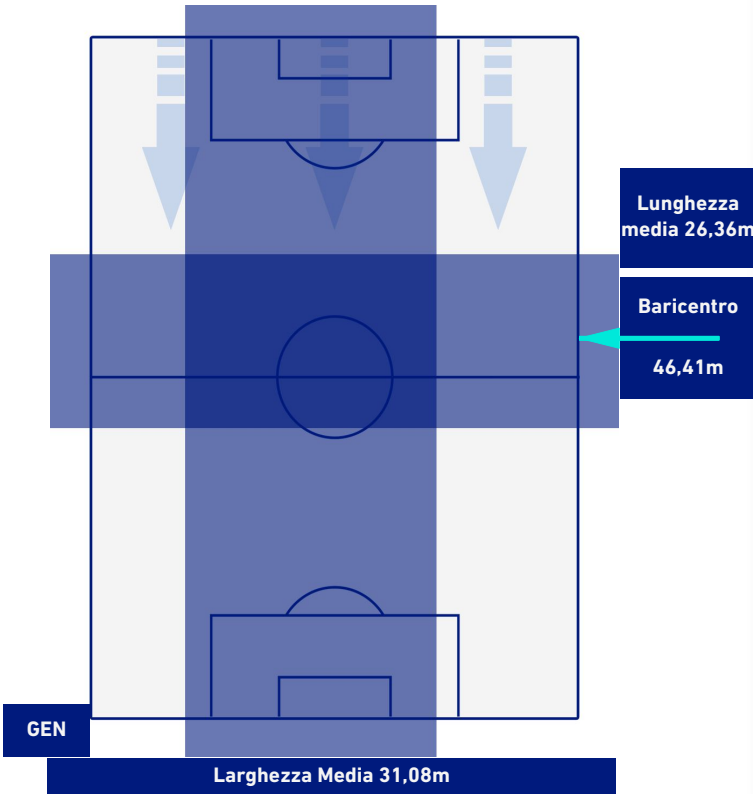
**GENOA**

**0-0**

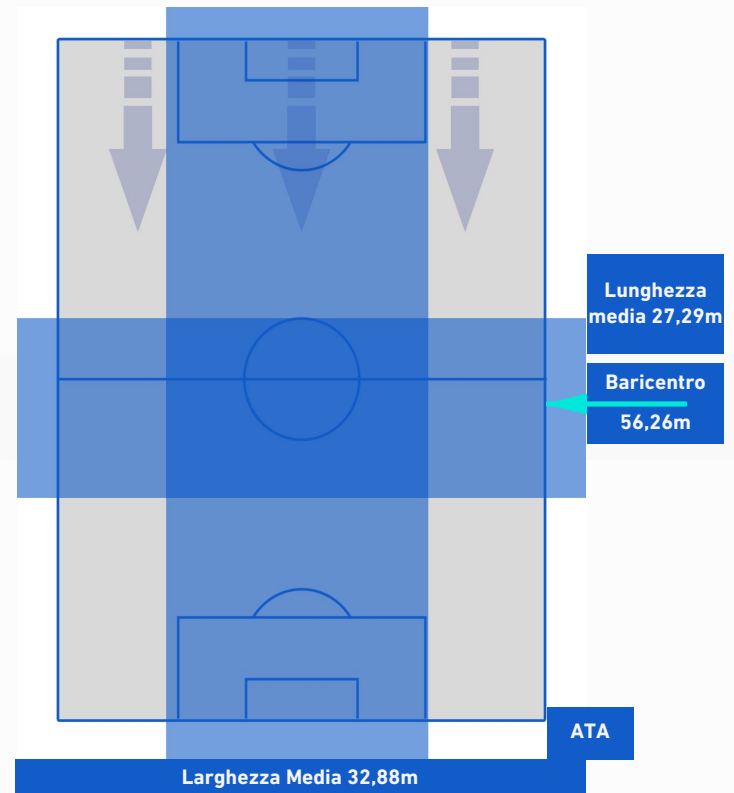
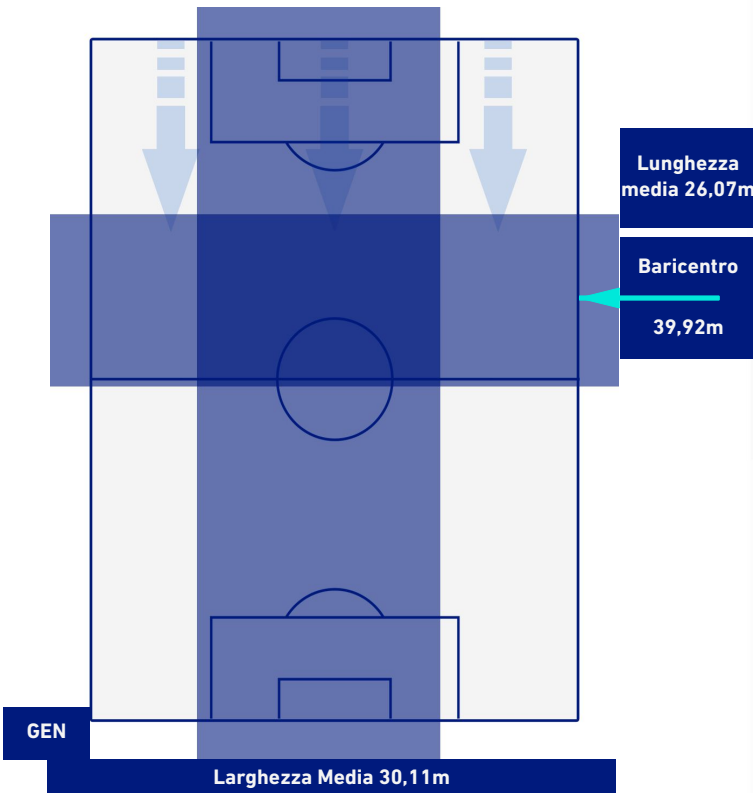
**ATALANTA**



## BARICENTRO POSSESSO PROPRIO



## BARICENTRO POSSESSO AVVERSARIO



Genova 21/12/2021 STADIO LUIGI FERRARIS - 20:45



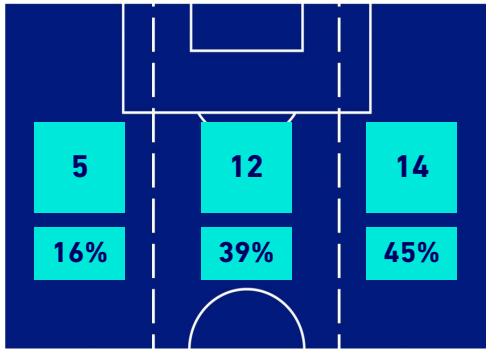
**GENOA**

**0-0**

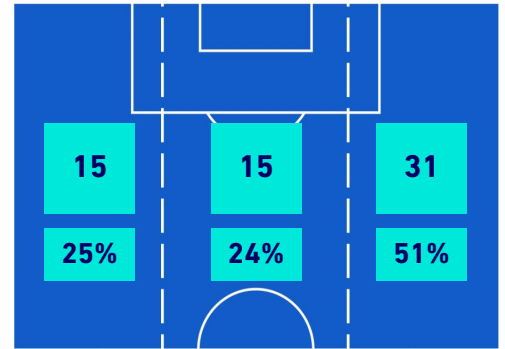
**ATALANTA**



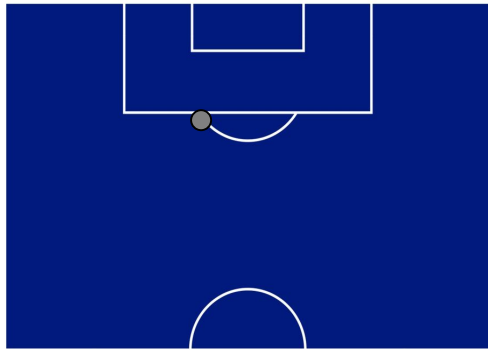
## BILANCIAMENTO OFFENSIVO



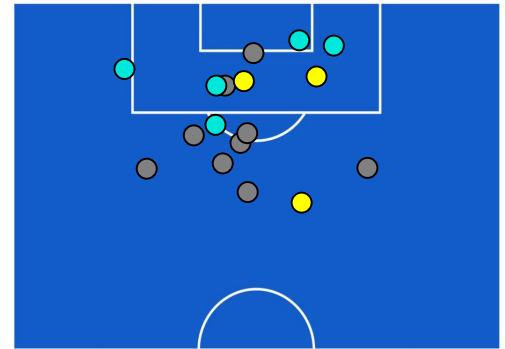
|    |                   |    |
|----|-------------------|----|
| 31 | Azioni di attacco | 61 |
| 1  | Tiri totali       | 17 |
| 1  | Occasioni da gol  | 13 |



## ZONE DI TIRO



|   |             |   |
|---|-------------|---|
| 0 | Gol         | 0 |
| 0 | In porta    | 3 |
| 1 | Fuori Porta | 9 |
| 0 | Respinto    | 5 |

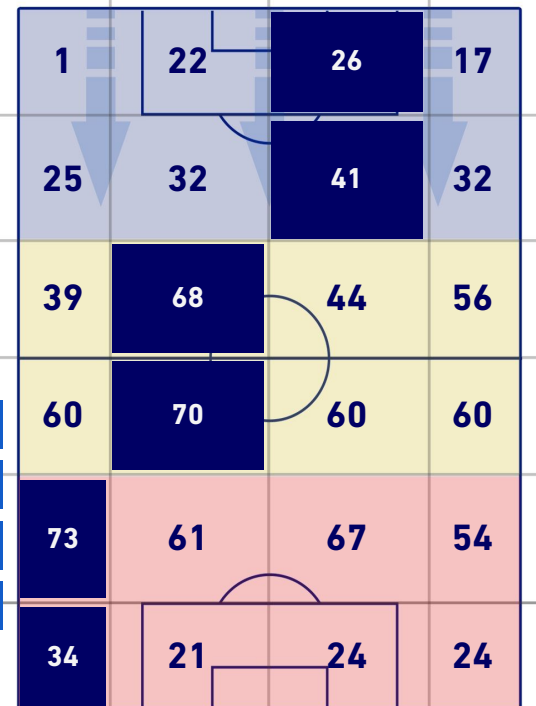


## TOCCHI PALLA



|     |                        |      |
|-----|------------------------|------|
| 665 | Palloni giocati totali | 1011 |
| 316 | DIFESA                 | 196  |
| 262 | CENTROCAMPO            | 457  |
| 87  | ATTACCO                | 358  |

|           |                        |    |              |
|-----------|------------------------|----|--------------|
| 11        | Tocchi area avversaria | 45 |              |
| C. EKUBAN | 5                      | 9  | L. MURIEL    |
| G. PANDEV | 2                      | 5  | B. DJIMSITI  |
| M. BANI   | 1                      | 5  | A. MIRANCHUK |





**GENOA**

**0-0**

**ATALANTA**



## GIOCATORI CHIAVE

**CALEB EKUBAN** 20

|                      |            |
|----------------------|------------|
| Ruolo:               | Attaccante |
| Presenze in Serie A: | 14         |
| Gol in Serie A:      | 0          |
| Data Nascita:        | 23/03/1994 |
| Nazionalità:         | GHA        |

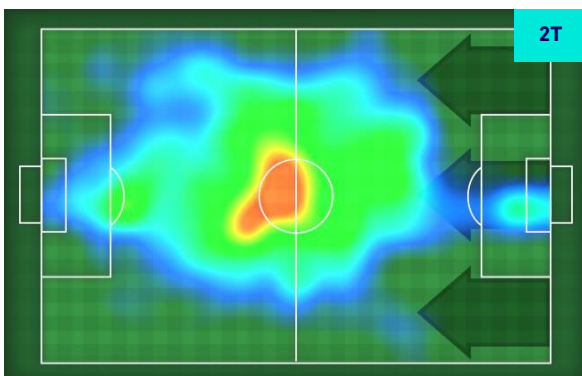
Jog 35% - Run 57% - Sprint 8% **Km 9.972**

|       |       |       |
|-------|-------|-------|
| 3.475 | 5.661 | 0.836 |
|-------|-------|-------|

### Statistiche

|                               |     |
|-------------------------------|-----|
| Minuti giocati                | 96' |
| Tiri                          | 1   |
| Palle giocate                 | 56  |
| Passaggi riusciti             | 17  |
| Passaggi riusciti/tentati (%) | 74% |
| Recuperi                      | 6   |
| Falli subiti                  | 3   |

### HeatMap



**MERIH DEMIRAL** 28

|                      |            |
|----------------------|------------|
| Ruolo:               | Difensore  |
| Presenze in Serie A: | 47         |
| Gol in Serie A:      | 4          |
| Data Nascita:        | 05/03/1998 |
| Nazionalità:         | TUR        |

Jog 35% - Run 61% - Sprint 4% **Km 9.639**

|     |       |       |
|-----|-------|-------|
| 3.4 | 5.855 | 0.384 |
|-----|-------|-------|

### Statistiche

|                               |     |
|-------------------------------|-----|
| Minuti giocati                | 96' |
| Tiri                          | 3   |
| Palle giocate                 | 55  |
| Passaggi riusciti             | 37  |
| Passaggi riusciti/tentati (%) | 88% |
| Recuperi                      | 9   |

### HeatMap



Genova 21/12/2021 STADIO LUIGI FERRARIS - 20:45



GENOA

0-0

ATALANTA



I dati statistici sopra riportati sono da intendersi definitivi decorse 24 ore dalla fine della partita.

Le sanzioni disciplinari sono ufficiose, come risultate dal rilevamento in tempo reale durante la gara e saranno ufficializzate al momento dell'omologazione da parte degli organi competenti.

Nel caso di gol di dubbia attribuzione, la Lega Serie A ufficializzerà il marcatore il giorno successivo ad ogni turno di campionato

Il dato del possesso palla è rilevato in diretta attraverso il mezzo televisivo, con una stima di errore del 5% dovuta a stacchi di immagine e replay.